

**CARÁTULA DE PROYECTO INSTITUCIONAL**

**Organismo Público :** 21111340 Instituto de la Consejería Jurídica y de Asistencia Legal  
**Clave Presupuestaria :** 031351F11301P29A007  
**Nombre del Proyecto :** Planeación, objetiva y cuantificación del proyecto, basado en estrategias presupuestarias

**Datos Generales**

**Tipo de Proyecto :** Continuidad **Unidad Responsable :** Unidad de Planeación  
**Cobertura :** Estatal **Periodo de Ejecución:** Inicio : 01/01/2017 **Termino:** 31/12/2017  
**Programa Presupuestario :** Programa de certeza jurídica, administración del patrimonio, servicios registrales, catastrales y archivo histórico  
**Tipo Acción :** 12 Gestión

**Fuente de Financiamiento**


Fuente Financiamiento	Cantidad	Programa y/o Fondo	Cantidad	Sub Fuente de Financiamiento	Cantidad
<b>Total</b>	<b>\$1,286,000.84</b>				
Fondo de Fiscalización y Recaudación	\$23,329.61	Fondo de Fiscalización y Recaudación	\$23,329.61	Recursos del Ejercicio	\$23,329.61
Fondo General de Participaciones	\$1,254,818.39	Fondo General de Participaciones	\$1,254,818.39	Recursos del Ejercicio	\$1,254,818.39
Ingresos estatales	\$7,852.84	Ingresos Estatales	\$7,852.84	Recursos del Ejercicio	\$7,852.84

**Objetivos de Desarrollo Sostenible**

Clave	Descripción
17	Fortalecer los medios de ejecución y revitalizar la Alianza Mundial para el Desarrollo Sostenible.

**Objetivos del Plan Nacional**

Meta	Objetivo	Descripción
1	01	México en Paz. Promover y fortalecer la gobernabilidad democrática.



**CARÁTULA DE PROYECTO INSTITUCIONAL**


**Organismo Público :** 21111340 Instituto de la Consejería Jurídica y de Asistencia Legal  
**Clave Presupuestaria :** 031351F11301P29A007  
**Nombre del Proyecto :** Planeación, objetiva y cuantificación del proyecto, basado en estrategias presupuestarias

Objetivos del Plan Estatal				
Eje	Tema	Pol. Púb.	Objetivo	Descripción
1	1	01	01	Gobierno Cercano a la Gente. Gobierno y Sociedad. Estabilidad Social. Preservar las condiciones de gobernabilidad en el estado.

Estrategias del Plan Estatal		
Clave Alineación PED	No. Est.	Descripción
110101	07	Coordinar acciones que garanticen certeza jurídica y la regulación del patrimonio del estado

Programa Sectorial		
Programa	Clave Alineación	Descripción
F	101110101	Programa Sectorial de Gobierno

Objetivo Estratégico		
Núm. Objetivo	Clave Alineación	Descripción
1	101110101F	Coordinar acciones que garanticen certeza jurídica en la regulación del patrimonio del estado en los actos gubernamentales, a partir de la cual la sociedad vera materializado sus anhelos de orden y seguridad




CARÁTULA DE PROYECTO INSTITUCIONAL

**Organismo Público :** 21111340 Instituto de la Consejería Jurídica y de Asistencia Legal  
**Clave Presupuestaria :** 031351F11301P29A007  
**Nombre del Proyecto :** Planeación, objetiva y cuantificación del proyecto, basado en estrategias presupuestarias

Matriz de Indicadores para Resultados

Resumen Narrativo	Nombre del Indicador	Descripción Cualitativa Num/Den	Cantidad Num/Den	Indicador				Meta Ind.	Frecuencia	Tipo y Dimensión	Interpretación	Unidad de Medida	Año / Valor Línea Base
				Programación Trimestral									
				I	II	III	IV						
<b>FIN</b>													
Contribuir con un adecuado control interno que permita el manejo correcto de todos los recursos; mediante el cumplimiento de la normatividad vigente para la comprobación de los recursos asignados.	Indice de actualización del marco jurídico	Número de actualización del marco jurídico normativo / Número de actualización del marco jurídico normativo	808.00 / 808.00	198.00	200.00	205.00	205.00	0.00	Trimestral	Gestión / Eficacia	Mide la actualización de las dependencias, y entidades de la administración pública estatal con el sustento legal	Documento	2016 808.00
	Indice de validaciones y asesorías	Indice de informes programados / Índice de informes realizados	6,600.00 / 6,600.00	1,500.00	1,800.00	1,960.00	1,340.00	0.00	Trimestral	Gestión / Eficacia	Mide los documentos suscritos por el C. Gobernador del Estado	Validación	2016 6,600.00
	Porcentaje de la administración correcta de los recursos humanos por medio de la implementación de manuales	Número de control implementado realizado / Número de control implementado programado	1,037.00 / 1,037.00	321.00	33.00	341.00	342.00	0.00	Trimestral	Gestión / Eficacia	Mide los informes que presentan sobre la administración de los recursos asignados a esta Dependencia	Informe	2016 95.00
	Porcentaje de reportes entregados	Reportes programados / Reportes realizados	196.00 / 196.00	50.00	46.00	53.00	47.00	0.00	Trimestral	Gestión / Eficacia	Mide los informes presentados en tiempo y forma para cumplir con la normatividad vigente de rendición de cuentas	Reporte	2016 196.00


PROPÓSITO



CARÁTULA DE PROYECTO INSTITUCIONAL

**Organismo Público :** 21111340 Instituto de la Consejería Jurídica y de Asistencia Legal  
**Clave Presupuestaria :** 031351F11301P29A007  
**Nombre del Proyecto :** Planeación, objetiva y cuantificación del proyecto, basado en estrategias presupuestarias


Matriz de Indicadores para Resultados													
Resumen Narrativo	Nombre del Indicador	Descripción Cualitativa Num/Den	Cantidad Num/Den	Indicador				Meta Ind.	Frecuencia	Tipo y Dimensión	Interpretación	Unidad de Medida	Año / Valor Línea Base
				Programación Trimestral									
				I	II	III	IV						
Atender a través de los servicios y de asesorías gratuitas a la ciudadanía chiapaneca, en todo lo relacionado con los actos jurídicos del estado civil bien ante la fe pública y en aquellos que se enfoquen a la actualización del padrón catastral y registral buscando identidad y certeza jurídica a las personas	Porcentaje de bienes muebles ingresados a almacenes generales por baja	Número de bienes muebles ingresados por baja programada / Número de bajas solicitadas	11,850.00 / 11,850.00	2,250.00	2,000.00	3,800.00	3,800.00	0.00	Trimestral	Gestión / Eficacia	Mide el número de baja de bienes muebles que ingresan a los almacenes generales porque han dejado de ser operativos o funcionales	Verificación	2016 11,850.00
	Porcentaje de inscripciones mercantiles	Número de registros programados / Número de registros realizados	67,420.00 / 67,420.00	16,855.00	16,855.00	16,855.00	16,855.00	0.00	Trimestral	Gestión / Eficacia	Mide la cantidad de bienes inscripciones mercantiles realizadas	Servicio	2016 66,718.00
	Porcentaje de servicios atendidos	Número de servicios realizados / Número de servicios programados	1,565,870.00 / 1,565,870.00	391,469.00	439,387.00	423,413.00	311,501.00	0.00	Trimestral	Gestión / Eficacia	Mide los servicios que se brinda a la ciudadanía para proporcionar seguridad jurídica durante el ejercicio 2017,	Servicio	2016 1,597,285.00
	Promedio de asesorías y orientación jurídica	Atención personalizada programada / Atención personalizada realizada	492.00 / 492.00	123.00	145.00	125.00	99.00	0.00	Trimestral	Gestión / Eficacia	Mide los ciudadanos con asesoría gratuita de los cuales se le da inicio legal	Asesoría	2016 209.00



**Organismo Público :** 21111340 Instituto de la Consejería Jurídica y de Asistencia Legal  
**Clave Presupuestaria :** 031351F11301P29A007  
**Nombre del Proyecto :** Planeación, objetiva y cuantificación del proyecto, basado en estrategias presupuestarias

25 de abril de 2017

Matriz de Indicadores para Resultados													
Resumen Narrativo	Nombre del Indicador	Descripción Cualitativa Num/Den	Cantidad Num/Den	Indicador				Meta Ind.	Frecuencia	Tipo y Dimensión	Interpretación	Unidad de Medida	Año / Valor Línea Base
				Programación Trimestral									
				I	II	III	IV						
	Promedio de usuarios de los servicios que presta el Archivo General del Estado	Total de usuarios programados / Total de usuarios solicitantes	10,800.00 / 10,800.00	2,000.00	2,800.00	3,100.00	2,900.00	0.00	Trimestral	Gestión / Eficacia	Mide el número de usuarios que solicitan información de los servicios que otorga la dirección	Servicio	2016 10,800.00
	Promedio de validación del armados de predios en cartografía catastral	Número de predios armados realizados / Número de predios armados programados	7,100.00 / 7,100.00	1,650.00	2,350.00	2,100.00	1,000.00	0.00	Trimestral	Estratégico / Calidad	Permite generar una base de archivos vectoriales formada por polígonos que demarcan el área con medidas y colindancias de cada predio registrado en la base de datos alfanumérica	Validación	2016 6,675.00




**Organismo Público :** 21111340 Instituto de la Consejería Jurídica y de Asistencia Legal  
**Clave Presupuestaria :** 031351F11301P29A007  
**Nombre del Proyecto :** Planeación, objetiva y cuantificación del proyecto, basado en estrategias presupuestarias

25 de abril de 2017

**CARÁTULA DE PROYECTO INSTITUCIONAL**

**Matriz de Indicadores para Resultados**

Resumen Narrativo	Nombre del Indicador	Descripción Cualitativa Num/Den	Cantidad Num/Den	Indicador				Meta Ind.	Frecuencia	Tipo y Dimensión	Interpretación	Unidad de Medida	Año / Valor Línea Base
				Programación Trimestral									
				I	II	III	IV						
<b>COMPONENTE</b>													
La información será entregada a las instancias correspondientes, previa integración de la misma.	Porcentaje de reportes entregados	Número de reporte entregado / Número de reporte programado	196.00 / 196.00	50.00	46.00	53.00	47.00	100.00	Trimestral	Gestión / Eficacia	Mide la integración de los reportes entregados	Documento Validado	2016 196.00
<b>ACTIVIDAD</b>													
Informes recepcionados y evaluados.	Promedio de Informes recepcionados y evaluados.	Número de Informes recepcionados y evaluados / Número de Informes programados	20.00 / 20.00	4.00	6.00	6.00	4.00	100.00	Trimestral	Gestión / Eficacia	Mide el avance de los indicadores de desempeño.	Documento Validado	2015 20.00
Sistemas Capturados	Promedio de Sistemas Capturados.	Número de Sistemas capturados / Número de Sistemas programados	59.00 / 59.00	16.00	14.00	15.00	14.00	100.00	Trimestral	Gestión / Eficacia	Mide los sistemas capturados durante en el ejercicio.	Sistema/Documento	2015 59.00
Reportes Generados.	Promedio de reportes generados	Número de reportes generados / Número de reportes programados	62.00 / 62.00	15.00	16.00	17.00	14.00	100.00	Trimestral	Gestión / Eficacia	Mide el avance físico de las actividades del Instituto.	Entrega - Recepción	2016 62.00
Reuniones Interinstitucionales.	Promedio de reuniones interinstitucionales.	Número de reuniones asistidas / Número de reuniones programadas	55.00 / 55.00	15.00	10.00	15.00	15.00	100.00	Trimestral	Gestión / Eficacia	Mide la participación de nuestra Dependencia en los diferentes entes Públicos.	Reunión	2016 25.00



CARÁTULA DE PROYECTO INSTITUCIONAL

**Organismo Público :** 21111340 Instituto de la Consejería Jurídica y de Asistencia Legal  
**Clave Presupuestaria :** 031351F11301P29A007  
**Nombre del Proyecto :** Planeación, objetiva y cuantificación del proyecto, basado en estrategias presupuestarias

Beneficiarios											
Tipo	Cant. Total	Género - Subtotal	Zona		Origen de la Población		Marginal				
			Urbana	Rural	Mestiza	Indígena	Muy Alta	Alta	Media	Baja	Muy Baja
Servidor público	1,013	Femenino	564	564	0	564	0	0	564	0	0
		Masculino	449	449	0	449	0	0	449	0	0

Lic. Iliana Berenice Jiliza Hernández

Coordinador General del Grupo Estratégico

C.P. Norma Janneth Castellanos Ruiz

Líder del Proyecto

C.P. Norma Janneth Castellanos Ruiz

Jefe de la Unidad de Planeación o Equivalente