

AVANCE DE CUMPLIMIENTO DE LA MATRIZ DE INDICADORES PARA RESULTADOS POR PROYECTOS INSTITUCIONALES
ENERO - JUNIO

PTO2016-54

Página 1 de 17

Fecha de corte: 30-junio-2016

Fecha de impresión: 10-agosto-2016

Organismo Público: 2111134 Instituto de la Consejería Jurídica y de Asistencia Legal

Nivel / Documento Narrativo / Nombre del Indicador	Denominador (A)	Programado (B)				Total Numerador	Meta Prog. (D / B) %	AVANCES		Tipo y Dimensión	Año y Valor de Línea Base	Presupuesto		
		Modificado (C)						Meta Ind. (D / A) %	Unidad de Medida			Aprobado		
		Alcanzado (D)										Modificado	Devengado	
		Trimestre												
1	2	3	4											
Total												\$148,708,753.35	\$153,017,130.36	\$76,807,377.30
Proyecto: 011351F17101R06A001 Representatividad y atención en materia jurídica en beneficio de los chiapanecos												\$1,518,556.81	\$1,581,774.29	\$1,009,269.58
Componente En apego a la normatividad vigente se coordinará y administrará las áreas del Instituto y otorgará asesoría solidaria y se certificará y dará fe a lo que suscriba el C. Gobernador														
Índice de informes presentados.	6,876.00	1,564.00	1,869.00	2,044.00	1,399.00	6,876.00	100.00	100.00	49.93	Gestión / Eficacia	2015			
		1,564.00	1,869.00	2,044.00	1,399.00	6,876.00				Informe		6,876.00		
		1,564.00	1,869.00	0.00	0.00	3,433.00								
Actividad Asesorías de los proyectos de convenio y contratos a celebrar con otros Estados y Órganos Nacionales e Internacionales														
Índice de Asesorías	4,680.00	1,050.00	1,290.00	1,400.00	940.00	4,680.00	100.00	100.00	50.00	Gestión / Eficacia	2015			
		1,050.00	1,290.00	1,400.00	940.00	4,680.00				Asesoría		4,680.00		
		1,050.00	1,290.00	0.00	0.00	2,340.00								
Coordinar y administrar todas las áreas del Instituto.														
Índice de áreas coordinadas.	156.00	39.00	39.00	39.00	39.00	156.00	100.00	100.00	50.00	Gestión / Eficacia	2015			
		39.00	39.00	39.00	39.00	156.00								
		39.00	39.00	0.00	0.00	78.00				Documento		156.00		
En apego a la normatividad vigente, certificar y dar fe a documentos, decretos, acuerdos, dictámenes, reglamentos, nombramientos, circulares, periódicos fiscales que emita el Ejecutivo del Estado y Entidades de la administración pública														
Índice de certificación	120.00	25.00	30.00	45.00	20.00	120.00	100.00	100.00	45.83	Gestión / Eficacia	2015			
		25.00	30.00	45.00	20.00	120.00								
		25.00	30.00	0.00	0.00	55.00				Certificación		120.00		

AVANCE DE CUMPLIMIENTO DE LA MATRIZ DE INDICADORES PARA RESULTADOS POR PROYECTOS INSTITUCIONALES

ENERO - JUNIO

Fecha de corte: 30-junio-2016

Fecha de impresión: 10-agosto-2016

Organismo Público: 2111134 Instituto de la Consejería Jurídica y de Asistencia Legal

Nivel / Resumen Narrativo / Nombre del Indicador	Denominador (A)	Programado (B)				Total Numerador	Meta Prog. (D / B) %	AVANCES		Tipo y Dimensión Unidad de Medida	Año y Valor de Línea Base	Presupuesto		
		Modificado (C)						Meta Ind. (D / A) %	Aprobado					
		Alcanzado (D)										Modificado		
		Trimestre											Devengado	
		1	2	3	4									
Total											\$148,708,753.35	\$153,017,130.36	\$76,807,377.30	
Validación del C. Gobernador del Estado de los proyectos e iniciativas de leyes y decretos para presentarlos al congreso del Estado. Índice de validación	1,920.00	450.00	510.00	560.00	400.00	1,920.00	100.00	100.00	50.00	Gestión / Eficacia	2015			
		450.00	510.00	560.00	400.00	1,920.00								
		450.00	510.00	0.00	0.00	960.00				Validación	1,920.00			
Proyecto: 021351F17101S01A002 Administrar los Recursos Materiales, Financiero y Humanos Componente Distribución de los recursos (materiales, financieros), para cumplir los compromisos con terceros por adquisición de bienes y servicios; así como el control interno en el personal, actualización de plantilla y manuales requeridos												\$20,450,627.50	\$20,622,949.86	\$9,549,209.13
Índice de Atención de Solicitudes presentadas	2,235.00	421.00	471.00	636.00	707.00	2,235.00	20.40	20.40	8.14	Gestión / Eficiencia	2015			
		421.00	471.00	636.00	707.00	2,235.00								
		91.00	91.00	0.00	0.00	182.00				Solicitud	405.00			
Actividad Atender las solicitudes del personal del Instituto (Derechos y Prestaciones). Índice de Administración de Recursos Humanos	1,330.00	320.00	330.00	340.00	340.00	1,330.00	176.92	176.92	86.47	Gestión / Eficiencia	2015			
		320.00	330.00	340.00	340.00	1,330.00								
		617.00	533.00	0.00	0.00	1,150.00				Solicitud	2,304.00			
Implementar control, políticas y procedimientos de organización Internos Porcentaje de Implementación de Manuales	5.00	1.00	1.00	1.00	2.00	5.00	100.00	100.00	40.00	Gestión / Eficiencia	2015			
		1.00	1.00	1.00	2.00	5.00								
		1.00	1.00	0.00	0.00	2.00				Documento	5.00			
Pagar los compromisos contraídos con los Proveedores y Prestadores de Servicios														



AVANCE DE CUMPLIMIENTO DE LA MATRIZ DE INDICADORES PARA RESULTADOS POR PROYECTOS INSTITUCIONALES
ENERO - JUNIO

PTO2016-54

Página 3 de 17

Fecha de corte: 30-junio-2016

Fecha de impresión: 10-agosto-2016

Organismo Público: 2111134 Instituto de la Consejería Jurídica y de Asistencia Legal

Nivel / Resumen Narrativo / Nombre del Indicador	Denominador (A)	Programado (B)				Total Numerador	Meta Prog. (D/B) %	AVANCES		Tipo y Dimensión Unidad de Medida	Año y Valor de Línea Base	Presupuesto	
		Modificado (C)						Efic. del Ejerc. (D/C) %	Meta Ind. (D/A) %			Aprobado	
		Alcanzado (D)											Modificado
		Trimestre											
1	2	3	4										
Total												\$148,708,753.35 \$153,017,130.36 \$76,807,377.30	
Porcentaje de Pago a Prestadores de Servicios y Proveedores	900.00	100.00 100.00 190.00	140.00 140.00 172.00	295.00 295.00 0.00	365.00 365.00 0.00	900.00 900.00 362.00	150.83 150.83	150.83 40.22	Gestión / Eficacia Pago	2015 1,095.00		\$800,743.97 \$808,303.82 \$459,228.36	
Proyecto: 031351F17101P29A003 Planeación, objetiva y cuantificación de proyecto, basado en estrategias presupuestarias Componente La información será entregada a las instancias correspondientes, previa integración de la misma.													
Porcentaje de reportes cualitativos entregados.	196.00	50.00 50.00 50.00	46.00 46.00 46.00	53.00 53.00 0.00	47.00 47.00 0.00	196.00 196.00 96.00	100.00 100.00	48.98	Gestión / Eficacia Reporte	2015 196.00			
Actividad Informes recepcionados y evaluados.													
Índice de Informes recepcionados y evaluados.	20.00	4.00 4.00 4.00	6.00 6.00 6.00	6.00 6.00 0.00	4.00 4.00 0.00	20.00 20.00 10.00	100.00 100.00	50.00	Gestión / Eficacia Informe	2015 20.00			
Reportes Generados.													
Índice de reportes generados	62.00	15.00 15.00 15.00	16.00 16.00 16.00	17.00 17.00 0.00	14.00 14.00 0.00	62.00 62.00 31.00	100.00 100.00	50.00	Gestión / Eficacia Reporte	2015 62.00			
Reuniones Interinstitucionales													
Índice de reuniones interinstitucionales.	55.00	15.00 15.00 15.00	10.00 10.00 10.00	15.00 15.00 0.00	15.00 15.00 0.00	55.00 55.00 25.00	100.00 100.00	45.45	Gestión / Eficacia Reunión	2015 55.00			
Sistemas Capturados.													

AVANCE DE CUMPLIMIENTO DE LA MATRIZ DE INDICADORES PARA RESULTADOS POR PROYECTOS INSTITUCIONALES

ENERO - JUNIO

Fecha de corte: 30-junio-2016

Fecha de impresión: 10-agosto-2016

Organismo Público: 2111134 Instituto de la Consejería Jurídica y de Asistencia Legal

Nivel / Resumen Narrativo / Nombre del Indicador	Denominador (A)	Programado (B)				Total Numerador	Meta Prog. (D / B) %	AVANCES		Tipo y Dimensión Unidad de Medida	Año y Valor de Línea Base	Presupuesto		
		Modificado (C)						Efic. del Ejerc. (D / C) %	Meta Ind. (D / A) %			Aprobado		
		Alcanzado (D)											Modificado	
		Trimestre												Devengado
		1	2	3	4									
Total											\$148,708,753.35	\$153,017,130.36	\$76,807,377.30	
Índice de Sistemas Capturados.	59.00	15.00	14.00	15.00	14.00	59.00	100.00	100.00	50.85	Gestión / Eficacia	2015			
		16.00	14.00	15.00	14.00	59.00				Sistema/Documento	59.00			
		16.00	14.00	0.00	0.00	30.00								
Proyecto: 041351F17101A05A004												\$472,250.62	\$472,045.83	\$292,465.14
Administración de recursos y servicios informáticos														
Componente														
Realizar servicios y sistemas informáticos que brinden certeza jurídica														
Índice de servicios y sistemas informáticos	360.00	92.00	92.00	91.00	85.00	360.00	100.00	100.00	51.11	Gestión / Eficiencia	2015			
		92.00	92.00	91.00	85.00	360.00				Servicio	360.00			
		92.00	92.00	0.00	0.00	184.00								
Actividad														
Actualizar la página web de Instituto.														
Índice de actualizaciones	15.00	4.00	4.00	4.00	3.00	15.00	100.00	100.00	53.33	Gestión / Eficiencia	2015			
		4.00	4.00	4.00	3.00	15.00				Asistencia Técnica	15.00			
		4.00	4.00	0.00	0.00	8.00								
Otorgar mantenimiento preventivo a los equipos de cómputo.														
Índice de soporte	315.00	80.00	80.00	80.00	75.00	315.00	100.00	100.00	50.79	Gestión / Eficiencia	2015			
		80.00	80.00	80.00	75.00	315.00				Mantenimiento Preventivo	315.00			
		80.00	80.00	0.00	0.00	160.00								
Publicar leyes, códigos, decretos y reglamentos.														
Índice de publicaciones.	30.00	8.00	8.00	7.00	7.00	30.00	100.00	100.00	53.33	Gestión / Eficiencia	2015			
		8.00	8.00	7.00	7.00	30.00				Publicación	30.00			
		8.00	8.00	0.00	0.00	16.00								


GOBIERNO CONSTITUCIONAL DEL ESTADO DE CHIAPAS
SECRETARÍA DE HACIENDA
PRESUPUESTO DE EGRESOS 2016

AVANCE DE CUMPLIMIENTO DE LA MATRIZ DE INDICADORES PARA RESULTADOS POR PROYECTOS INSTITUCIONALES
ENERO - JUNIO

PTO2016-54
Página 5 de 17
Fecha de corte: 30-junio-2016
Fecha de impresión: 10-agosto-2016

Organismo Público: 2111134 Instituto de la Consejería Jurídica y de Asistencia Legal

Nivel / Resumen Narrativo / Nombre del Indicador	Denominador (A)	Programado (B)				Total Numerador	Meta Prog. (D / B) %	AVANCES		Tipo y Dimensión	Año y Valor de Línea Base	Presupuesto	
		Modificado (C)						Meta Ind. (D / A) %	Unidad de Medida			Aprobado	Devengado
		Alcanzada (D)										Modificado	
		Trimestre											
		1	2	3	4								
Total											\$148,708,753.35	\$153,017,130.36	\$76,807,377.30
Proyecto: 051351F17101C05A005 Actualización del Marco Jurídico y Armonización Social											\$1,686,436.29	\$1,870,056.46	\$1,261,100.79
Componente Actuación de las Dependencias y Entidades de la Administración Pública Estatal, con el sustento legal actualizado													
Índice de Actualización del Marco Jurídico Normativo.	808.00	198.00	200.00	205.00	205.00	808.00	100.00	100.00	49.26	Estratégico / Eficacia	2015		
		198.00	200.00	205.00	205.00	808.00				Documento	808.00		
		198.00	200.00	0.00	0.00	398.00							
Actividad Análisis y elaboración de iniciativas de Leyes, Decretos, acuerdos, reglamentos, opiniones Jurídicas, contratos, nombramientos y demás ordenamientos Jurídicos, así como certificación de documentos													
Índice del Marco Jurídico Normativo	120.00	30.00	30.00	30.00	30.00	120.00	100.00	100.00	50.00	Gestión / Eficacia	2015		
		30.00	30.00	30.00	30.00	120.00				Documento	120.00		
		30.00	30.00	0.00	0.00	60.00							
Asesorías en materia fiscal y administrativa, análisis, elaboración y validación de iniciativas de Leyes Decretos administrativos, acuerdos, reglamentos, opiniones Jurídicas y contratos.													
Índice de Asesorías Jurídicas.	115.00	25.00	25.00	30.00	35.00	115.00	100.00	100.00	43.48	Gestión / Eficiencia	2015		
		25.00	25.00	30.00	35.00	115.00				Asesoría	115.00		
		25.00	25.00	0.00	0.00	50.00							
Opiniones Jurídicas, asesorías, informes en materia Constitucional y Derechos humanos, así como análisis, elaboración y validación de iniciativas de Leyes, Decretos administrativos, acuerdos y reglamentos													
Índice de Validaciones	390.00	95.00	100.00	95.00	100.00	390.00	100.00	100.00	50.00	Gestión / Eficiencia	2015		
		95.00	100.00	95.00	100.00	390.00				Validación	390.00		
		95.00	100.00	0.00	0.00	195.00							



AVANCE DE CUMPLIMIENTO DE LA MATRIZ DE INDICADORES PARA RESULTADOS POR PROYECTOS INSTITUCIONALES
ENERO - JUNIO

Fecha de corte: 30-junio-2016

Fecha de impresión: 10-agosto-2016

Organismo Público: 2111134 Instituto de la Consejería Jurídica y de Asistencia Legal

Nivel / Resumen Narrativo / Nombre del Indicador	Denominador (A)	Programado (B)				Total Numerador	Meta Prog. (D / B) %	AVANCES		Tipo y Dimensión Unidad de Medida	Año y Valor de Línea Base	Presupuesto		
		Modificado (C)						Aprobado						
		Alcanzado (D)							Modificado					
		Trimestre										Devengado		
		1	2	3	4									
Total											\$148,708,753.35	\$153,017,130.36	\$76,807,377.30	
Seguimiento de controversias y juicios en materia penal, civil y laboral; así como Informes Previos y justificados, asesorías, análisis, elaboración y validación de iniciativas de Leyes, Decretos administrativos, acuerdos, reglamentos, opiniones Jur	Índice de Defensa Jurídica	183.00	48.00	45.00	50.00	40.00	183.00	100.00	100.00	50.82	Gestión / Eficiencia	2015		
			48.00	45.00	50.00	40.00	183.00							
			48.00	45.00	0.00	0.00	93.00				Demanda	183.00		
Proyecto: 061811F17101A06A006												\$425,596.68	\$430,775.23	\$274,916.14
Control y supervisión de la regulación de los bienes patrimoniales														
Componente														
Documentos validados para el control, administración, regulación y uso de los Bienes Patrimoniales del Gobierno del Estado	Índice de Documentos validados para la regulación, administración y uso de los bienes del Gobierno del Estado	1,700.00	425.00	425.00	425.00	425.00	1,700.00	130.82	130.82	65.41	Gestión / Eficiencia	2015		
			425.00	425.00	425.00	425.00	1,700.00							
			508.00	604.00	0.00	0.00	1,112.00				Atención	1,700.00		
Actividad														
Analizar y estudiar los actos jurídicos de su competencia que le sean solicitados	Índice de actos jurídicos atendidos	400.00	100.00	100.00	100.00	100.00	400.00	115.00	115.00	57.50	Gestión / Eficacia	2015		
			100.00	100.00	100.00	100.00	400.00							
			97.00	133.00	0.00	0.00	230.00				Análisis	400.00		
Asistir a reuniones institucionales y verificar los bienes del patrimonio del Estado	Índice de reuniones asistidas	160.00	40.00	40.00	40.00	40.00	160.00	223.75	223.75	111.88	Gestión / Eficacia	2015		
			40.00	40.00	40.00	40.00	160.00							
			95.00	84.00	0.00	0.00	179.00				Reunión	160.00		

AVANCE DE CUMPLIMIENTO DE LA MATRIZ DE INDICADORES PARA RESULTADOS POR PROYECTOS INSTITUCIONALES
ENERO - JUNIO

Fecha de corte: 30-junio-2016

Fecha de Impresión: 10-agosto-2016

Organismo Público: 2111134 Instituto de la Consejería Jurídica y de Asistencia Legal

Nivel / Resumen Narrativo / Nombre del Indicador	Denominador (A)	Programado (B)				Total Numerador	Meta Prog. (D/B) %	AVANCES		Tipo y Dimensión Unidad de Medida	Año y Valor de Línea Base	Presupuesto		
		Modificado (C)						Meta Ind. (D/A) %	Aprobado					
		Alcanzado (D)										Modificado		
		Trimestre											Devengado	
		1	2	3	4									
Total											\$148,708,753.35	\$153,017,130.36	\$76,807,377.30	
Certificar documentos que obren en los archivos de la Subconsejería Jurídica de Regulación Patrimonial Índice de documentos certificados	100.00	25.00 25.00 65.00	25.00 25.00 62.00	25.00 25.00 0.00	25.00 25.00 0.00	100.00 100.00 127.00	254.00	254.00	127.00	Gestión / Eficacia Certificación	2015 100.00			
Dar seguimiento a las distintas Direcciones de la Subconsejería Jurídica de Regulación Patrimonial Índice de funcionamiento de las distintas Direcciones de la Subconsejería	800.00	200.00 200.00 186.00	200.00 200.00 276.00	200.00 200.00 0.00	200.00 200.00 0.00	800.00 800.00 462.00	115.50	115.50	57.75	Gestión / Eficacia Seguimiento	2015 800.00			
Otorgar audiencias a los servidores públicos de las Dependencias, Organismos de la Administración Pública Estatal y Ciudadanía en General Índice de Audiencias otorgadas	240.00	60.00 60.00 65.00	60.00 60.00 49.00	60.00 60.00 0.00	60.00 60.00 0.00	240.00 240.00 114.00	95.00	95.00	47.50	Gestión / Eficacia Audiencia	2015 240.00			
Proyecto: 071811F17101S12A007 Permanencia en la eficacia, legitimidad y legalidad de los servicios que otorga el Gobierno a la ciudadanía Componente Atención y servicios proporcionados a la ciudadanía mediante sistemas administrativo y tecnológico modernizados, eficientando el otorgamiento de asesorías y reuniones, agilizando la revisión y validación de los documentos oficiales Índice de seguimiento a los asuntos presentados en las asesorías jurídicas reuniones, así como de los asuntos p/revisión y	9,060.00	2,714.00 2,714.00 4,102.00	1,840.00 1,840.00 5,123.00	1,840.00 1,840.00 0.00	2,666.00 2,666.00 0.00	9,060.00 9,060.00 9,225.00	202.57	202.57	101.82	Gestión / Eficacia Documento	2015 500.00	\$1,512,473.07	\$1,508,565.77	\$930,813.38

GOBIERNO CONSTITUCIONAL DEL ESTADO DE CHIAPAS
SECRETARÍA DE HACIENDA
PRESUPUESTO DE EGRESOS 2016

AVANCE DE CUMPLIMIENTO DE LA MATRIZ DE INDICADORES PARA RESULTADOS POR PROYECTOS INSTITUCIONALES

ENERO - JUNIO

PTO2016-54


Página 8 de 17

Fecha de corte: 30-junio-2016

Fecha de impresión: 10-agosto-2016

Organismo Público: 2111134 Instituto de la Consejería Jurídica y de Asistencia Legal

Nivel / Resumen Narrativo / Nombre del Indicador	Denominador (A)	Programado (B)				Total Numerador	Meta Prog. (D / B) %	AVANCES		Tipo y Dimensión	Año y Valor de Línea Base	Presupuesto	
		Modificado (C)						Efic. del Ejerc. (D / C) %	Meta Ind. (D / A) %			Unidad de Medida	Aprobado
		Alcanzado (D)											Modificado
		Trimestre											Devengado
1	2	3	4										
Total												\$148,708,753.35 \$153,017,130.36 \$76,807,377.30	
Actividad													
Asesorar a particulares y asociaciones													
Índice de asesorías a particulares y asociaciones	480.00	144.00	120.00	120.00	96.00	480.00	14.39	14.39	7.92	Gestión / Eficacia	2015		
		144.00	120.00	120.00	96.00	480.00				Asesoría	480.00		
		18.00	20.00	0.00	0.00	38.00							
Coordinar y asistir a reuniones institucionales													
Índice de reuniones de seguimiento	80.00	20.00	20.00	20.00	20.00	80.00	105.00	105.00	52.50	Gestión / Eficacia	2015		
		20.00	20.00	20.00	20.00	80.00				Reunión	80.00		
		20.00	22.00	0.00	0.00	42.00							
Revisar y validar los documentos oficiales													
Índice de revisión y validación	8,500.00	2,550.00	1,700.00	1,700.00	2,550.00	8,500.00	215.18	215.18	107.59	Gestión / Eficacia	2015		
		2,550.00	1,700.00	1,700.00	2,550.00	8,500.00				Validación	2,550.00		
		4,064.00	5,081.00	0.00	0.00	9,145.00							
Proyecto: 081811F17101A06A008												\$6,775,209.08	
Administración de los bienes muebles e inmuebles, patrimonio del Ejecutivo Estatal												\$6,631,589.78	
Componente												\$4,099,444.61	
Padrón de bienes verificados													
Porcentaje de verificación física de bienes muebles e inmuebles verificados	53,970.00	15,962.00	17,538.00	14,444.00	6,026.00	53,970.00	104.91	104.91	65.12	Gestión / Eficacia	2015		
		15,962.00	17,538.00	14,444.00	6,026.00	53,970.00				Verificación	87,979.00		
		17,690.00	17,455.00	0.00	0.00	35,145.00							
Registros Elaborados de Administración de bienes													
Porcentaje de Registros Obtenidos.	256.00	38.00	39.00	40.00	139.00	256.00	224.68	224.68	67.58	Gestión / Eficacia	2015		
		38.00	39.00	40.00	139.00	256.00				Documento	1,261.00		
		76.00	97.00	0.00	0.00	173.00							
Actividad													
Elaborar actas de semovientes													



AVANCE DE CUMPLIMIENTO DE LA MATRIZ DE INDICADORES PARA RESULTADOS POR PROYECTOS INSTITUCIONALES
ENERO - JUNIO

Fecha de corte: 30-junio-2016

Fecha de impresión: 10-agosto-2016

Organismo Público: 2111134 Instituto de la Consejería Jurídica y de Asistencia Legal

Nivel / Resumen Narrativo / Nombre del Indicador	Denominador (A)	Programado (B)				Total Numerador	Meta Prog. (D / B) %	AVANCES		Tipo y Dimensión Unidad de Medida	Año y Valor de Línea Base	Presupuesto	
		Modificada (C)						Aprobado					
		Acanzado (D)							Modificado				
		Trimestres										Devengado	
		1	2	3	4								
Total												\$148,708,753.35 \$153,017,130.36 \$76,807,377.30	
Porcentaje de actas elaboradas de semovientes	52.00	13.00 13.00 4.00	13.00 13.00 6.00	13.00 13.00 0.00	13.00 13.00 0.00	52.00 52.00 10.00	38.46 38.46 19.23	38.46 38.46 19.23	Gestión / Eficacia Actas	2015 26.00			
Llevar a cabo la asignación de bienes													
Porcentaje de Documentos que otorgan la posesión de los inmuebles	100.00	25.00 25.00 72.00	25.00 25.00 90.00	25.00 25.00 0.00	25.00 25.00 0.00	100.00 100.00 162.00	324.00 324.00 162.00	324.00 324.00 162.00	Gestión / Eficacia Contrato	2015 1,135.00			
Otorgar asesoría a todo tipo de personas													
Porcentaje de documentos recibidos por asesoría	100.00	0.00 0.00 0.00	0.00 0.00 0.00	0.00 0.00 0.00	100.00 100.00 0.00	100.00 100.00 0.00	0.00 0.00 0.00	0.00 0.00 0.00	Gestión / Eficiencia Documento	2015 70.00			
Realizar la verificación física de vehículos, maquinaria, equipo, fluvial y aeronaves													
Porcentaje de vehículos, maquinaria, equipo fluvial y aeronaves verificados	2,419.00	536.00 536.00 72.00	1,018.00 1,018.00 785.00	815.00 815.00 0.00	50.00 50.00 0.00	2,419.00 2,419.00 857.00	55.15 55.15 35.43	55.15 55.15 35.43	Gestión / Eficacia Verificación	2015 2,280.00			
Realizar protocolo de inmuebles y su inscripción ante el Registro Público de la Propiedad y de Comercio													
Porcentaje de Registros de Inmuebles	4.00	0.00 0.00 0.00	1.00 1.00 1.00	2.00 2.00 0.00	1.00 1.00 0.00	4.00 4.00 1.00	100.00 100.00 25.00	100.00 100.00 25.00	Gestión / Eficacia Registro	2015 3.00			
Realizar verificación física de bienes inmuebles													
Porcentaje de bienes inmuebles verificados	10.00	2.00 2.00 4.00	2.00 2.00 4.00	4.00 4.00 0.00	2.00 2.00 0.00	10.00 10.00 8.00	200.00 200.00 80.00	200.00 200.00 80.00	Gestión / Eficacia Verificación	2015 29.00			
Realizar verificación física de mobiliario y equipo													

AVANCE DE CUMPLIMIENTO DE LA MATRIZ DE INDICADORES PARA RESULTADOS POR PROYECTOS INSTITUCIONALES

ENERO - JUNIO

Fecha de corte: 30-junio-2016

Fecha de impresión: 10-agosto-2016

Organismo Público: 2111134 Instituto de la Consejería Jurídica y de Asistencia Legal

Nivel / Resumen Narrativo / Nombre del Indicador	Denominador (A)	Programado (B)				Total Numerador	Meta Prog. (D/B) %	AVANCES		Tipo y Dimensión Unidad de Medida	Año y Valor de Línea Base	Presupuesto		
		Modificado (C)						Aprobado						
		Alcanzado (D)							Modificado					
		Trimestro										Devengado		
		1	2	3	4									
Total											\$148,708,753.35	\$153,017,130.36	\$76,807,377.30	
Porcentaje de mobiliario y equipo verificado	51,541.00	15,424.00 15,424.00 17,614.00	16,518.00 16,518.00 16,666.00	13,625.00 13,625.00 0.00	5,974.00 5,974.00 0.00	51,541.00 51,541.00 34,280.00	107.32	107.32	66.51	Gestión / Eficacia Verificación	2015 73,872.00			
Proyecto: 081811F17101A06A009 Seguros e impuesto de los bienes patrimoniales, propiedad del Gobierno del Estado Componente Bienes muebles e inmuebles asegurados												\$5,594,571.85	\$9,188,143.21	\$0.00
Porcentaje de bienes asegurados	12,085.00	12,076.00 12,076.00 0.00	0.00 0.00 0.00	9.00 9.00 0.00	0.00 0.00 0.00	12,085.00 12,085.00 0.00	0.00	0.00	0.00	Gestión / Eficacia Contrato	2015 1.00			
Obligaciones fiscales pagadas	54.00	14.00 14.00 0.00	5.00 5.00 4.00	5.00 5.00 0.00	30.00 30.00 0.00	54.00 54.00 4.00	21.05	21.05	7.41	Gestión / Eficacia Pago	2015 25.00			
Actividad Elaborar listado de bienes informáticos e inmuebles a asegurar														
Porcentaje de registros de bienes informáticos e inmuebles a asegurar	12,076.00	12,076.00 12,076.00 0.00	0.00 0.00 0.00	0.00 0.00 0.00	0.00 0.00 0.00	12,076.00 12,076.00 0.00	0.00	0.00	0.00	Gestión / Eficacia Contrato	2015 1.00			
Solicitar el pago de derechos e impuestos de inmuebles	20.00	5.00 5.00 0.00	5.00 5.00 4.00	5.00 5.00 0.00	5.00 5.00 0.00	20.00 20.00 4.00	40.00	40.00	20.00	Gestión / Eficacia Pago	2015 16.00			
Solicitar el pago de seguros de aeronaves de la Coordinación de Transportes Aéreos														

AVANCE DE CUMPLIMIENTO DE LA MATRIZ DE INDICADORES PARA RESULTADOS POR PROYECTOS INSTITUCIONALES
ENERO - JUNIO

Fecha de corte: 30-junio-2016

Fecha de impresión: 10-agosto-2016

Organismo Público: 2111134 Instituto de la Consejería Jurídica y de Asistencia Legal

Nivel / Resumen Narrativo / Nombre del Indicador	Denominador (A)	Programado (B)				Total Numerador	Meta Prog. (D / B) %	AVANCES		Tipo y Dimensión Unidad de Medida	Año y Valor de Línea Base	Presupuesto		
		Modificado (C)						Efic. del Ejerc. (D / C) %	Meta Ind. (D / A) %			Aprobado		
		Alcanzado (D)											Modificado	
		Trimestre												Devengado
		1	2	3	4									
Total											\$148,708,753.35	\$153,017,130.36	\$76,807,377.30	
Porcentaje de registros de aeronaves a asegurar	9.00	0.00	0.00	9.00	0.00	9.00	0.00	0.00	Gestión / Eficacia	2015				
		0.00	0.00	9.00	0.00	9.00			Contrato	9.00				
		0.00	0.00	0.00	0.00	0.00								
Solicitar el pago de tenencia de aeronaves														
Porcentaje de pagos de impuesto de aeronaves	9.00	9.00	0.00	0.00	0.00	9.00	0.00	0.00	Gestión / Eficacia	2015				
		9.00	0.00	0.00	0.00	9.00			Pago	9.00				
		0.00	0.00	0.00	0.00	0.00								
Solicitar el pago de tenencia de vehículos en comodato de administraciones pasadas														
Porcentaje de pagos de impuesto de vehículos en comodato	25.00	0.00	0.00	0.00	25.00	25.00	0.00	0.00	Gestión / Eficacia	2015				
		0.00	0.00	0.00	25.00	25.00			Pago	4.00				
		0.00	0.00	0.00	0.00	0.00								
Proyecto: 091811F17101003A010												\$14,490,800.71	\$14,555,699.64	\$8,719,230.97
Modernización y actualización integral de catastro														
Componente														
Registros catastrales actualizados														
Promedio de actualización del Padrón Catastral	22,185.00	6,000.00	5,860.00	5,765.00	4,560.00	22,185.00	135.69	135.69	Estratégico / Calidad	2015				
		6,000.00	5,860.00	5,765.00	4,560.00	22,185.00			Predio	22,184.00				
		8,831.00	7,262.00	0.00	0.00	16,093.00								
Actividad														
Colaborar e intercambiar de manera técnico administrativa para alimentación y retroalimentación entre dependencias territoriales														
Promedio de Incorporación de Predios al Padrón Catastral	18,360.00	4,840.00	4,975.00	4,755.00	3,790.00	18,360.00	104.83	104.83	Gestión / Calidad	2015				
		4,840.00	4,975.00	4,755.00	3,790.00	18,360.00			Predio	18,360.00				
		5,341.00	4,948.00	0.00	0.00	10,289.00								
Realizar procesos sistematizados de determinación de valores														

AVANCE DE CUMPLIMIENTO DE LA MATRIZ DE INDICADORES PARA RESULTADOS POR PROYECTOS INSTITUCIONALES


ENERO - JUNIO

Fecha de corte: 30-junio-2016

Fecha de impresión: 10-agosto-2016

Organismo Público: 2111134 Instituto de la Consejería Jurídica y de Asistencia Legal

Nivel / Resumen Narrativo / Nombre del Indicador	Denominador (A)	Programado (B)				Total Numerador	Meta Prog. (D / B) %	AVANCES		Tipo y Dimensión Unidad de Medida	Año y Valor de Línea Base	Presupuesto		
		Modificado (C)						Meta Ind. (D / A) %	Aprobado					
		Alcanzado (D)										Modificado		
		Trimestre											Devengado	
		1	2	3	4									
Total											\$148,708,753.35	\$153,017,130.36	\$76,807,377.30	
Índice de análisis, determinación y actualización de Valores Unitarios en Tablas de Valores de Localidades y Municipios	122.00	0.00	0.00	0.00	122.00	122.00	0.00	0.00	0.00	Gestión / Calidad	2015			
		0.00	0.00	0.00	122.00	122.00				Estudio	122.00			
		0.00	0.00	0.00	0.00	0.00								
Proyecto: 101811F17101003A011 Certificación e inspección de bienes inmuebles y de actos de comercio.												\$13,383,294.18	\$14,036,454.37	\$8,086,855.50
Componente Servicios realizados de los actos registrales de bienes Inmuebles, certificaciones y de comercio														
Porcentaje de certificaciones	134,086.00	33,521.00	33,521.00	33,523.00	33,521.00	134,086.00	98.03	98.03	49.01	Gestión / Eficacia	2015			
		33,521.00	33,521.00	33,523.00	33,521.00	134,086.00				Servicio	143,862.00			
		31,474.00	34,248.00	0.00	0.00	65,722.00								
Actividad Realizar certificaciones de libertad o gravamen (acreditan si las propiedades y sociedades inscritas en esta Dirección están libres de embargos, tienen anotaciones marginales u avisos preventivos)	67,368.00	16,842.00	16,842.00	16,842.00	16,842.00	67,368.00	95.09	95.09	47.54	Gestión / Eficacia	2015			
		16,842.00	16,842.00	16,842.00	16,842.00	67,368.00				Certificación	69,793.00			
		14,649.00	17,381.00	0.00	0.00	32,030.00								
Realizar inscripciones mercantiles (sociedades anónimas de capital variable, sociedades cooperativas y sociedades civiles)	3,506.00	876.00	876.00	878.00	876.00	3,506.00	121.29	121.29	60.61	Gestión / Eficacia	2015			
		876.00	876.00	878.00	876.00	3,506.00				Inscripción	4,311.00			
		932.00	1,193.00	0.00	0.00	2,125.00								
Realizar registro de bienes inmuebles ante el Registro Público de la Propiedad y de Comercio para dar legalidad jurídica														




AVANCE DE CUMPLIMIENTO DE LA MATRIZ DE INDICADORES PARA RESULTADOS POR PROYECTOS INSTITUCIONALES
ENERO - JUNIO

Fecha de corte: 30-junio-2016

Fecha de impresión: 10-agosto-2016

Organismo Público: 2111134 Instituto de la Consejería Jurídica y de Asistencia Legal

Nivel / Resumen Narrativo / Nombre del Indicador	Denominador (A)	Programado (B)				Total Numerador	Meta Prog. (D / B) %	AVANCES		Tipo y Dimensión Unidad de Medida	Año y Valor de Línea Base	Presupuesto		
		Modificado (C)						Aprobado						
		Alcanzado (D)							Modificado					
		Trimestre										Devengado		
		1	2	3	4									
Total											\$148,708,753.35	\$153,017,130.36	\$76,807,377.30	
Porcentaje de registro de bienes inmuebles	63,212.00	15,803.00	15,803.00	15,803.00	15,803.00	63,212.00	99.88	99.88	49.94	Gestión / Eficacia	2015			
		15,803.00	15,803.00	15,803.00	15,803.00	63,212.00				Registro	69,758.00			
		15,893.00	15,674.00	0.00	0.00	31,567.00								
Proyecto: 111811F17101001A012 Servicios de registro civil												\$69,209,175.30	\$69,070,901.41	\$34,533,308.89
Componente Satisfacer las necesidades mediante registros, certificadas y otros servicios administrativos en el ámbito del estado civil de las personas														
Porcentaje de servicios otorgados	1,452,077.00	363,019.00	406,582.00	392,061.00	290,415.00	1,452,077.00	95.81	95.81	50.78	Gestión / Eficacia	2015			
		363,019.00	406,582.00	392,061.00	290,415.00	1,452,077.00				Servicio	1,391,021.00			
		373,595.00	363,780.00	0.00	0.00	737,375.00								
Actividad Aclarar actas del estado civil de las personas con errores ortográficos, mecanográficos y de otra índole.														
Porcentaje de aclaraciones realizadas	10,000.00	2,500.00	2,800.00	2,700.00	2,000.00	10,000.00	110.47	110.47	58.55	Gestión / Eficacia	2015			
		2,500.00	2,800.00	2,700.00	2,000.00	10,000.00				Resolución	10,901.00			
		2,695.00	3,160.00	0.00	0.00	5,855.00								
Certificar actas del estado civil de las personas.														
Porcentaje de Certificaciones realizadas	1,143,518.00	285,880.00	320,185.00	308,750.00	228,703.00	1,143,518.00	97.27	97.27	51.55	Gestión / Eficacia	2015			
		285,880.00	320,185.00	308,750.00	228,703.00	1,143,518.00				Certificación	1,088,656.00			
		304,935.00	284,589.00	0.00	0.00	589,524.00								
Elaborar registros de los actos del estado civil de las personas														
Porcentaje de Registros realizados	233,559.00	58,390.00	65,396.00	63,060.00	46,713.00	233,559.00	88.03	88.03	46.66	Gestión / Eficiencia	2015			
		58,390.00	65,396.00	63,060.00	46,713.00	233,559.00				Registro	222,888.00			
		47,686.00	61,283.00	0.00	0.00	108,969.00								



AVANCE DE CUMPLIMIENTO DE LA MATRIZ DE INDICADORES PARA RESULTADOS POR PROYECTOS INSTITUCIONALES
ENERO - JUNIO

PTO2016-54
Página 14 de 17
Fecha de corte: 30-junio-2016
Fecha de impresión: 10-agosto-2016

Organismo Público: 2111134 Instituto de la Consejería Jurídica y de Asistencia Legal

Nivel / Resumen Narrativo / Nombre del Indicador	Denominador (A)	Programado (B)				Total Numerador	Meta Prog. (D / B) %	AVANCES		Tipo y Dimensión Unidad de Medida	Año y Valor de Línea Base	Presupuesto	
		Modificado (C)						Efic. del Ejerc. (D / C) %	Meta Ind. (D / A) %			Aprobado	
		Alcanzado (D)											Modificado
		Trimestre											
1	2	3	4										
Total												\$148,708,753.35 \$153,017,130.36 \$76,807,377.30	
Integrar la Clave Única de Registro Nacional de Población (CURP) Porcentaje de CURP emitidas	65,000.00	16,250.00 16,250.00 18,279.00	18,200.00 18,200.00 14,748.00	17,550.00 17,550.00 0.00	13,000.00 13,000.00 0.00	65,000.00 65,000.00 33,027.00	95.87 95.87	95.87 50.81	Gestión / Eficiencia CURP	2015 68,576.00		\$60,192.22 \$30,096.06 \$0.00	
Proyecto: 111811F17101001A013 Módulos itinerantes del Registro Civil													
Componente Satisfacer las necesidades mediante de registros y certificadas de nacimiento a las personas a través del programa de brigadas Porcentaje de servicios otorgados	5,000.00	1,250.00 1,250.00 2,169.00	1,400.00 1,400.00 705.00	1,350.00 1,350.00 0.00	1,000.00 1,000.00 0.00	5,000.00 5,000.00 2,874.00	108.45 108.45	108.45 57.48	Gestión / Eficacia Servicio	2015 5,528.00			
Actividad Dar certeza jurídica e identidad a las personas a través de módulos itinerantes Porcentaje de Registros realizados	5,000.00	1,250.00 1,250.00 2,169.00	1,400.00 1,400.00 705.00	1,350.00 1,350.00 0.00	1,000.00 1,000.00 0.00	5,000.00 5,000.00 2,874.00	108.45 108.45	108.45 57.48	Gestión / Eficacia Registro	2015 5,528.00			
Otorgar actas certificadas con base en los registros de nacimiento Porcentaje de actas certificadas de nacimiento	5,000.00	1,250.00 1,250.00 2,169.00	1,400.00 1,400.00 705.00	1,350.00 1,350.00 0.00	1,000.00 1,000.00 0.00	5,000.00 5,000.00 2,874.00	108.45 108.45	108.45 57.48	Gestión / Eficacia Actas	2015 5,528.00			
Proyecto: 121811F17101A19A014 Asesoría y seguimiento jurídico a todo aquel ciudadano que lo solicite												\$7,434,471.51 \$7,689,250.93 \$5,038,092.62	

AVANCE DE CUMPLIMIENTO DE LA MATRIZ DE INDICADORES PARA RESULTADOS POR PROYECTOS INSTITUCIONALES

ENERO - JUNIO

Fecha de corte: 30-junio-2016

Fecha de impresión: 10-agosto-2016

Organismo Público: 2111134 Instituto de la Consejería Jurídica y de Asistencia Legal

Nivel / Resumen Narrativo / Nombre del Indicador	Denominador (A)	Programado (B)				Total Numerador	Meta Prog. (D / B) %	AVANCES		Tipo y Dimensión Unidad de Medida	Año y Valor de Línea Base	Presupuesto	
		Modificado (C)						Efic del Ejerc. (D / C) %	Meta Tnd. (D / A) %			Aprobado	
		Alcanzado (D)											Devengado
		Trimestre											
		1	2	3	4								
Total											\$148,708,753.35	\$153,017,130.36	\$76,807,377.30
Componente Asesorías Jurídicas gratuitas otorgadas por los abogados con el propósito de orientar y resolver los problemas jurídicos, para que a la ciudadanía no se violenten sus derechos. Índice de garantía que permite asesoría y orientación para los derechos jurídicos de la ciudadanía ante la ley	17,931.00	4,483.00 4,576.00 4,110.00	4,483.00 4,579.00 3,472.00	4,483.00 4,577.00 0.00	4,483.00 4,575.00 0.00	17,932.00 18,307.00 7,582.00	84.56	82.82	42.28	Gestión / Eficacia Asesoría	2015 17,931.00		
Actividad Dar de baja a los Asuntos Concluidos, porque se termina la sentencia o bien el usuario deja de asistir a la Dirección del Abogado del Pueblo para dar trámite en el asunto jurídico. Por lo tanto se elaborando un acta de acuerdos en donde firma el coor Índice de asuntos concluido.	909.00	227.00 227.00 97.00	228.00 228.00 118.00	227.00 227.00 0.00	227.00 227.00 0.00	909.00 909.00 215.00	47.25	47.25	23.65	Gestión / Eficacia Expediente	2015 909.00		
Dar seguimiento a los Asuntos que están en Trámite en materia familiar, civil, penal y administrativa, ante diversos juzgados o instancias correspondientes Índices de asuntos en trámites.	5,346.00	1,336.00 1,336.00 1,097.00	1,337.00 1,337.00 991.00	1,337.00 1,337.00 0.00	1,336.00 1,336.00 0.00	5,346.00 5,346.00 2,088.00	78.11	78.11	39.06	Gestión / Eficacia Expediente	2015 5,346.00		
Otorgar Asesoría Jurídica en materia familiar, civil, penal y administrativa. Índices de asesorías	9,059.00	2,265.00 2,265.00 2,148.00	2,265.00 2,265.00 1,742.00	2,265.00 2,265.00 0.00	2,264.00 2,264.00 0.00	9,059.00 9,059.00 3,890.00	85.87	85.87	42.94	Gestión / Eficacia Asesoría	2015 9,059.00		

AVANCE DE CUMPLIMIENTO DE LA MATRIZ DE INDICADORES PARA RESULTADOS POR PROYECTOS INSTITUCIONALES

ENERO - JUNIO

Fecha de corte: 30-junio-2016

Fecha de impresión: 10-agosto-2016

Organismo Público: 2111134 Instituto de la Consejería Jurídica y de Asistencia Legal

Nivel / Resumen Narrativo / Nombre del Indicador	Denominador (A)	Programado (B)				Total Numerador	Meta Prog. (D / B) %	AVANCES		Tipo y Dimensión Unidad de Medida	Año y Valor de Línea Base	Presupuesto		
		Modificado (C)						Meta Ind. (D / A) %	Aprobado			Modificado	Devengado	
		Alcanzado (D)												
		Trimestre												
1	2	3	4											
Total												\$148,708,753.35	\$153,017,130.36	\$76,807,377.30
Realizar diversas Diligencias en los diferentes juzgados, dependiendo de cada juicio o trámite. Como lo es juzgado familiar, civil, penal y administrativo Índices de diversas diligencias.	2,445.00	611.00 611.00 652.00	612.00 612.00 528.00	611.00 611.00 0.00	611.00 611.00 0.00	2,445.00 2,445.00 1,180.00	96.48 96.48 96.48	96.48 96.48 96.48	48.26 48.26 48.26	Gestión / Eficacia Registro	2015 2,444.00			
Supervisar los Asuntos Iniciados en materia familiar, civil, penal y administrativa, durante las asesorías jurídicas Índice de asesorías de asuntos iniciados	548.00	137.00 137.00 116.00	137.00 137.00 93.00	137.00 137.00 0.00	137.00 137.00 0.00	548.00 548.00 209.00	76.28 76.28 76.28	76.28 76.28 76.28	38.14 38.14 38.14	Gestión / Eficacia Expediente	2015 548.00			
Proyecto: 131811F17101P09A015 Servicios archivísticos de la administración pública y supervisión de la función notarial Componente Organizar acervos documentales y llevar un mejor control notarial. Porcentaje de certificación de documentos existentes en el Archivo General del Estado	195.00	60.00 60.00 51.00	50.00 50.00 55.00	45.00 45.00 0.00	40.00 40.00 0.00	195.00 195.00 106.00	96.36 96.36 96.36	96.36 96.36 96.36	54.36 54.36 54.36	Estratégico / Eficacia Documento	2015 195.00			
Actividad Búsqueda de documentos comprobatorios de antigüedad que obren en el Archivo Gral. del Edo. Promedio de Búsquedas de documentos comprobatorios de antigüedad	329.00	80.00 80.00 67.00	137.00 137.00 46.00	67.00 67.00 0.00	45.00 45.00 0.00	329.00 329.00 113.00	52.07 52.07 52.07	52.07 52.07 52.07	34.35 34.35 34.35	Gestión / Eficacia Documento	2015 225.00			
Registro de disposiciones testamentarias otorgadas ante Notarios públicos														
												\$4,894,353.56	\$4,528,523.70	\$2,553,442.19

AVANCE DE CUMPLIMIENTO DE LA MATRIZ DE INDICADORES PARA RESULTADOS POR PROYECTOS INSTITUCIONALES

ENERO - JUNIO

Fecha de corte: 30-junio-2016

Fecha de impresión: 10-agosto-2016

Organismo Público: 2111134 Instituto de la Consejería Jurídica y de Asistencia Legal

Nivel / Resumen Narrativo / Nombre del Indicador	Denominador (A)	Programado (B)				Total Numerador	Meta Prog. (D / B) %	AVANCES		Tipo y Dimensión Unidad de Medida	Año y Valor de Línea Base	Presupuesto	
		Modificado (C)						Meta Ind. (D / A) %	Aprobado				
		Alcanzado (D)										Modificado	
		Trimestre											Devengado
		1	2	3	4								
Total											\$148,708,753.35	\$153,017,130.36	\$76,807,377.30
Promedio de informes sobre disposiciones testamentarias a Órganos Jurisdiccionales	7,000.00	750.00	1,500.00	1,750.00	3,000.00	7,000.00	122.49	122.49	39.37	Gestión / Eficacia	2015		
		750.00	1,500.00	1,750.00	3,000.00	7,000.00				Informe	6,411.00		
		1,470.00	1,286.00	0.00	0.00	2,756.00							
Visitas de inspección ordinarias y/o especiales a Notarías Públicas del Estado													
Promedio de Mejor regulación en el ejercicio de la función notarial	183.00	4.00	10.00	8.00	3.00	25.00	50.00	50.00	3.83	Gestión / Eficacia	2015		
		4.00	10.00	8.00	3.00	25.00				Verificación	27.00		
		0.00	7.00	0.00	0.00	7.00							

Lic. Iliana Bermejo Hernández
Coordinador General del Grupo Estratégico

C.P. Norma Janneth Castellanos Ruiz
Jefa de la Unidad de Planeación o Equivalente