


**AVANCE DE CUMPLIMIENTO DE LA MATRIZ DE INDICADORES PARA RESULTADOS POR PROYECTOS INSTITUCIONALES**  
**ENERO - MARZO**

Fecha de corte: 31-marzo-2017

Fecha de impresión: 13-junio-2017

Organismo Público: 2111134 Instituto de la Consejería Jurídica y de Asistencia Legal

Nivel / Resumen Narrativo / Nombre del Indicador	Denominador (A)	Programado (B)				Total Numerador	AVANCES			Tipo y Dimensión Unidad de Medida	Año y Valor de Línea Base	Presupuesto	
		Modificado (C)					Meta Trim. (D / C) %	Efic. del Ejerc. (D / C) %	Meta Ind. (D / A) %			Aprobado	
		Alcanzado (D)										Modificado	
		Trimestre										Devengado	
		1	2	3	4								
<b>Total</b>											\$172,571,742.19	\$178,473,720.79	\$36,906,640.97
<b>Proyecto: 011351F11301R06A001</b> <b>Representatividad y atención en materia jurídica en beneficio de los chiapanecos</b> <b>Componente</b> En apego a la normatividad vigente se coordinará y administrará las áreas del Instituto y otorgará asesoría solidaria y se certificará y dará fe a lo que suscriba el C. Gobernador. Porcentaje de informes presentados.	6,876.00	1,564.00	1,869.00	2,044.00	1,399.00	6,876.00	100.00	100.00	22.75	Gestión / Eficacia	2016		
		1,564.00	1,869.00	2,044.00	1,399.00	6,876.00							
		1,564.00	0.00	0.00	0.00	1,564.00				Reporte	6,876.00		
<b>Actividad</b> Asesorías de los proyectos de convenio y contratos a celebrar con otros Estados y Órganos Nacionales e Internacionales. Porcentaje de Asesorías.	4,680.00	1,050.00	1,290.00	1,400.00	940.00	4,680.00	100.00	100.00	22.44	Gestión / Eficacia	2016	\$2,439,585.05	\$2,476,074.26
		1,050.00	1,290.00	1,400.00	940.00	4,680.00							
		1,050.00	0.00	0.00	0.00	1,050.00				Asesoría	4,680.00		\$489,096.44
Coordinar y administrar todas las áreas del Instituto. Porcentaje de áreas coordinadas	156.00	39.00	39.00	39.00	39.00	156.00	100.00	100.00	25.00	Gestión / Eficacia	2016		
		39.00	39.00	39.00	39.00	156.00							
		39.00	0.00	0.00	0.00	39.00				Coordinación	156.00		
En apego a la normatividad vigente, certificar y dar fe a documentos, decretos, acuerdos, dictámenes, reglamentos, nombramientos, circulares, periódicos fiscales que emita el Ejecutivo del Estado y Entidades de la administración pública. Índice de certificación	120.00	25.00	30.00	45.00	20.00	120.00	100.00	100.00	20.83	Gestión / Eficacia	2016		
		25.00	30.00	45.00	20.00	120.00							
		25.00	0.00	0.00	0.00	25.00				Documento Validado	120.00		

X  



**AVANCE DE CUMPLIMIENTO DE LA MATRIZ DE INDICADORES PARA RESULTADOS POR PROYECTOS INSTITUCIONALES**  
**ENERO - MARZO**

Fecha de corte: 31-marzo-2017

Fecha de impresión: 13-junio-2017

**Organismo Público:** 2111134 Instituto de la Consejería Jurídica y de Asistencia Legal

Nivel / Resumen Narrativa / Nombre del Indicador	Denominador (A)	Programado (B)				Total Numerador	AVANCES			Tipo y Dimensión Unidad de Medida	Año y Valor de Línea Base	Presupuesto		
		Modificado (C)					Meta Trim. (D / C) %	Efic. del Ejerc. (D / C) %	Meta Ind. (D / A) %			Aprobado	Modificado	Devengado
		Alcanzado (D)												
		Trimestre												
1	2	3	4											
<b>Total</b>												\$172,571,742.19	\$178,473,720.79	\$36,906,640.97
Validación del C. Gobernador del Estado de los proyectos e iniciativas de leyes y decretos para presentarlos al congreso del Estado. Porcentaje de validación	1,920.00	450.00	510.00	560.00	400.00	1,920.00	100.00	100.00	23.44	Gestión / Eficacia	2016			
		450.00	510.00	560.00	400.00	1,920.00								
		450.00	0.00	0.00	0.00	450.00				Documento Validado	1,920.00			
<b>Proyecto: 021351F11301S01A005</b> <b>Administrar los Recursos Materiales, Financieros y Humanos</b>												\$22,645,217.83	\$22,646,722.96	\$4,068,250.10
<b>Componente</b> Distribución de los recursos (materiales, financieros), para cumplir los compromisos con terceros por adquisición de bienes y servicios; así como el control interno en el personal, actualización de plantilla y manuales requeridos.	3,423.00	421.00	471.00	636.00	707.00	2,235.00	100.00	100.00	24.98	Gestión / Eficiencia	2016			
Índice de mejoras para administración de los recursos Materiales, Financieros y Humanos		855.00	856.00	856.00	856.00	3,423.00								
		855.00	0.00	0.00	0.00	855.00				Solicitud	478.00			
<b>Actividad</b> Atender las solicitudes del personal del Instituto (Derechos y prestaciones)	2,732.00	320.00	330.00	340.00	340.00	1,330.00	100.00	100.00	25.00	Gestión / Eficiencia	2016			
Índice de Administración de los recursos humanos		683.00	683.00	683.00	683.00	2,732.00								
		683.00	0.00	0.00	0.00	683.00				Persona	2,322.00			
Implementar control, políticas y procedimientos de organización internos. Porcentaje de implementación de manuales	3.00	1.00	1.00	1.00	2.00	5.00	0.00	0.00	0.00	Gestión / Eficiencia	2016			
		0.00	1.00	1.00	1.00	3.00								
		0.00	0.00	0.00	0.00	0.00				Documento	4.00			
Pagar los compromisos contraídos con los proveedores y prestadores de servicios														



**AVANCE DE CUMPLIMIENTO DE LA MATRIZ DE INDICADORES PARA RESULTADOS POR PROYECTOS INSTITUCIONALES**


**ENERO - MARZO**

Fecha de corte: 31-marzo-2017

Fecha de impresión: 13-junio-2017

**Organismo Público:** 2111134 Instituto de la Consejería Jurídica y de Asistencia Legal

Nivel / Resumen Narrativo / Nombre del Indicador	Denominador (A)	Programado (B)				Total Numerador	AVANCES			Tipo y Dimensión Unidad de Medida	Año y Valor de Línea Base	Presupuesto	
		Modificado (C)					Meta Trim. (D / C) %	Efic. del Ejerc. (D / C) %	Meta Ind. (D / A) %			Aprobado	
		Alcanzado (D)										Modificado	
		Trimestre					Devengado						
1	2	3	4										
<b>Total</b>												\$172,571,742.19 \$178,473,720.79 \$36,906,640.97	
Porcentaje de pago a prestadores de servicios y proveedores	688.00	100.00 172.00 172.00	140.00 172.00 0.00	295.00 172.00 0.00	365.00 172.00 0.00	900.00 688.00 172.00	100.00	100.00	25.00	Gestión / Eficiencia  Pago	2016  757.00	\$1,286,000.84 \$1,308,991.93 \$268,909.31	
<b>Proyecto: 031351F11301P29A007</b> <b>Planeación, objetiva y cuantificación del proyecto, basado en estrategias presupuestarias</b>													
<b>Componente</b> La información será entregada a las instancias correspondientes, previa integración de la misma.													
Porcentaje de reportes entregados	196.00	50.00 50.00 50.00	46.00 46.00 0.00	53.00 53.00 0.00	47.00 47.00 0.00	196.00 196.00 50.00	100.00	100.00	25.51	Gestión / Eficacia  Documento Validado	2016  196.00		
<b>Actividad</b> Informes recepcionados y evaluados.													
Promedio de Informes recepcionados y evaluados.	20.00	4.00 4.00 4.00	6.00 6.00 0.00	6.00 6.00 0.00	4.00 4.00 0.00	20.00 20.00 4.00	100.00	100.00	20.00	Gestión / Eficacia  Documento Validado	2015  20.00		
Reportes Generados.													
Promedio de reportes generados	62.00	15.00 15.00 15.00	16.00 16.00 0.00	17.00 17.00 0.00	14.00 14.00 0.00	62.00 62.00 15.00	100.00	100.00	24.19	Gestión / Eficacia  Entrega - Recepción	2016  62.00		
Reuniones Interinstitucionales.													
Promedio de reuniones interinstitucionales.	55.00	15.00 15.00 15.00	10.00 10.00 0.00	15.00 15.00 0.00	15.00 15.00 0.00	55.00 55.00 15.00	100.00	100.00	27.27	Gestión / Eficacia  Reunión	2016  25.00		
Sistemas Capturados													



**AVANCE DE CUMPLIMIENTO DE LA MATRIZ DE INDICADORES PARA RESULTADOS POR PROYECTOS INSTITUCIONALES**


**ENERO - MARZO**

Fecha de corte: 31-marzo-2017

Fecha de impresión: 13-junio-2017

**Organismo Público:** 2111134 Instituto de la Consejería Jurídica y de Asistencia Legal

Nivel / Resumen Narrativo / Nombre del Indicador	Denominador (A)	Programado (B)				Total Numerador	AVANCES			Tipo y Dimensión Unidad de Medida	Año y Valor de Línea Base	Presupuesto		
		Modificado (C)					Meta Trim. (D / C) %	Efic. del Ejerc. (D / C) %	Meta Ind. (D / A) %			Aprobado		
		Alcanzado (D)										Modificado		
		Trimestre:										Devengado		
		1	2	3	4									
<b>Total</b>											\$172,571,742.19	\$178,473,720.79	\$36,906,640.97	
Promedio de Sistemas Capturados.	59.00	16.00	14.00	15.00	14.00	59.00	100.00	100.00	27.12	Gestión / Eficacia	2015			
		16.00	14.00	15.00	14.00	59.00				Sistema/Documento	59.00			
		16.00	0.00	0.00	0.00	16.00								
<b>Proyecto: 041351F11301A05A006</b> <b>Administración de los Recursos y Servicios Informáticos</b>												\$706,556.04	\$713,790.09	\$143,773.11
<b>Componente</b> Servicios y sistemas informáticos realizados que brinden certeza jurídica														
Promedio de servicios y sistemas Informáticos	360.00	92.00	92.00	91.00	85.00	360.00	100.00	100.00	25.56	Gestión / Eficacia	2016			
		92.00	92.00	91.00	85.00	360.00				Reporte	184.00			
		92.00	0.00	0.00	0.00	92.00								
<b>Actividad</b> Actualizar la página web de Instituto														
Promedio de publicaciones	15.00	4.00	4.00	4.00	3.00	15.00	100.00	100.00	26.67	Gestión / Eficiencia	2016			
		4.00	4.00	4.00	3.00	15.00				Página	15.00			
		4.00	0.00	0.00	0.00	4.00								
Otorgar mantenimiento preventivo a los bienes informáticos														
Promedio de soporte técnico	315.00	80.00	80.00	80.00	75.00	315.00	100.00	100.00	25.40	Gestión / Eficiencia	2016			
		80.00	80.00	80.00	75.00	315.00				Reporte	315.00			
		80.00	0.00	0.00	0.00	80.00								
Publicar leyes, códigos, decretos y reglamentos														
Promedio de publicaciones	30.00	8.00	8.00	7.00	7.00	30.00	100.00	100.00	26.67	Gestión / Eficiencia	2016			
		8.00	8.00	7.00	7.00	30.00								
		8.00	0.00	0.00	0.00	8.00				Página	30.00			



**AVANCE DE CUMPLIMIENTO DE LA MATRIZ DE INDICADORES PARA RESULTADOS POR PROYECTOS INSTITUCIONALES**


**ENERO - MARZO**

Fecha de corte: 31-marzo-2017

Fecha de impresión: 13-junio-2017

**Organismo Público:** 2111134 Instituto de la Consejería Jurídica y de Asistencia Legal

Nivel / Resumen Narrativo / Nombre del Indicador	Denominador (A)	Programado (B)				Total Numerador	AVANCES			Tipo y Dimensión Unidad de Medida	Año y Valor de Línea Base	Presupuesto		
		Modificado (C)					Meta Trim. (D / C) %	Efic. del Ejerc. (D / C) %	Meta Ind. (D / A) %			Aprobado		
		Alcanzado (D)										Modificado		
		Trimestre										Davengado		
		1	2	3	4									
<b>Total</b>											\$172,571,742.19	\$178,473,720.79	\$36,906,640.97	
<b>Proyecto: 051351F11301C05A002</b> <b>Actualización del Marco Jurídico y Armonización Social</b>											\$2,954,032.12	\$5,073,482.24	\$851,776.94	
<b>Componente</b> Actuación de las dependencias y Entidades de la Administración Pública Estatal con el sustento legal actualizado														
Promedio de actualización del Marco Jurídico Normativo	808.00	198.00	200.00	205.00	205.00	808.00	100.00	100.00	24.50	Estratégico / Eficacia	2016			
		198.00	200.00	205.00	205.00	808.00				Publicación	808.00			
		198.00	0.00	0.00	0.00	198.00								
<b>Actividad</b> Análisis y elaboración de iniciativas de Leyes, Decretos, acuerdos, reglamentos, opiniones Jurídicas, contratos, nombramientos y demás ordenamientos Jurídicos, así como certificación de documentos.														
Promedio del Marco Jurídico Normativo	120.00	30.00	30.00	30.00	30.00	120.00	100.00	100.00	25.00	Gestión / Eficiencia	2016			
		30.00	30.00	30.00	30.00	120.00								
		30.00	0.00	0.00	0.00	30.00				Publicación	120.00			
Asesorías en materia fiscal y administrativa, análisis, elaboración y validación de iniciativas de Leyes Decretos administrativos, acuerdos, reglamentos, opiniones Jurídicas y contratos.														
Promedio de Asesorías Jurídicas	115.00	25.00	25.00	30.00	35.00	115.00	100.00	100.00	21.74	Gestión / Eficiencia	2016			
		25.00	25.00	30.00	35.00	115.00								
		25.00	0.00	0.00	0.00	25.00				Asesoría	50.00			
Opiniones Jurídicas, asesorías, informes en materia Constitucional y Derechos humanos, así como análisis, elaboración y validación de iniciativas de Leyes, Decretos administrativos, acuerdos y reglamentos.														
Promedio de validaciones	390.00	95.00	100.00	95.00	100.00	390.00	100.00	100.00	24.36	Gestión / Eficiencia	2016			
		95.00	100.00	95.00	100.00	390.00								
		95.00	0.00	0.00	0.00	95.00				Asesoría	390.00			



**AVANCE DE CUMPLIMIENTO DE LA MATRIZ DE INDICADORES PARA RESULTADOS POR PROYECTOS INSTITUCIONALES**

**ENERO - MARZO**

Fecha de corte: 31-marzo-2017

Fecha de impresión: 13-junio-2017

**Organismo Público:** 2111134 Instituto de la Consejería Jurídica y de Asistencia Legal

Nivel / Resumen Narrativo / Nombre del Indicador	Denominador (A)	Programado (B)				Total Numerador	AVANCES			Tipo y Dimensión Unidad de Medida	Año y Valor de Línea Base	Presupuesto		
		Modificado (C)					Meta Trim. (D / C) %	Efic. del Ejerc. (D / C) %	Meta Ind. (D / A) %			Aprobado		
		Alcanzado (D)										Modificado		
		Trimestre										Devengado		
		1	2	3	4									
<b>Total</b>											\$172,571,742.19	\$178,473,720.79	\$36,906,640.97	
Seguimiento de controversias y juicios en materia penal, civil y laboral; así como informes Previos y justificados, asesorías, análisis, elaboración y validación de iniciativas de Leyes, Decretos administrativos, acuerdos, reglamentos, opiniones Jur														
Promedio de Defensa Jurídica.	183.00	48.00	45.00	50.00	40.00	183.00	100.00	100.00	26.23	Gestión / Eficiencia	2016			
		48.00	45.00	50.00	40.00	183.00				Asesoría	183.00			
		48.00	0.00	0.00	0.00	48.00								
<b>Proyecto: 061811F11301A06A003</b>												\$683,300.64	\$701,251.24	\$140,569.79
<b>Control y Supervisión de la Regulación de los Bienes Patrimoniales</b>														
<b>Componente</b>														
Documentos validados para el control, administración, regulación y uso de los Bienes Patrimoniales del Gobierno del Estado; audiencias y reuniones solicitadas														
Promedio de documentos validados para la regulación administración y uso de los Bienes Patrimoniales del Gobierno del Es	2,480.00	650.00	610.00	610.00	610.00	2,480.00	96.62	96.62	25.32	Estratégico / Eficiencia	2016			
		650.00	610.00	610.00	610.00	2,480.00								
		628.00	0.00	0.00	0.00	628.00				Atención	2,117.00			
<b>Actividad</b>														
Analizar y estudiar los actos jurídicos competencia de la Subconsejería Jurídica de Regulación Patrimonial que le sean solicitados														
Porcentaje de actos jurídicos atendidos	400.00	100.00	100.00	100.00	100.00	400.00	63.00	63.00	15.75	Gestión / Eficiencia	2016			
		100.00	100.00	100.00	100.00	400.00								
		63.00	0.00	0.00	0.00	63.00				Análisis	392.00			
Asistir a reuniones institucionales y verificar los bienes patrimoniales del Estado														
Promedio de reuniones asistidas	200.00	50.00	50.00	50.00	50.00	200.00	110.00	110.00	27.50	Gestión / Eficiencia	2016			
		50.00	50.00	50.00	50.00	200.00								
		55.00	0.00	0.00	0.00	55.00				Reunión	255.00			



**AVANCE DE CUMPLIMIENTO DE LA MATRIZ DE INDICADORES PARA RESULTADOS POR PROYECTOS INSTITUCIONALES**


**ENERO - MARZO**

Fecha de corte: 31-marzo-2017

Fecha de impresión: 13-junio-2017

**Organismo Público:** 2111134 Instituto de la Consejería Jurídica y de Asistencia Legal

Nivel / Resumen Narrativo / Nombre del Indicador	Denominador (A)	Programado (B)				Total Numerador	AVANCES			Tipo y Dimensión Unidad de Medida	Año y Valor de Línea Base	Presupuesto		
		Modificado (C)					Meta Trim. (D / C) %	Efic. del Ejerc. (D / C) %	Meta Ind. (D / A) %			Aprobado		
		Alcanzado (D)										Modificado		
		Trimestre										Devengado		
		1	2	3	4									
<b>Total</b>											\$172,571,742.19	\$178,473,720.79	\$36,906,640.97	
Certificar documentos que obren en los archivos de la Subconsejería Jurídica de Regulación Patrimonial, y realizar o contestar oficios	660.00	50.00	50.00	50.00	50.00	200.00	99.44	99.44	27.12	Gestión / Eficiencia	2016			
Porcentaje de documentos certificados, control y seguimiento de oficios		180.00	160.00	160.00	160.00	660.00				Certificación	127.00			
		179.00	0.00	0.00	0.00	179.00								
Dar seguimiento a las distintas Direcciones de la Subconsejería Jurídica de Regulación Patrimonial	800.00	200.00	200.00	200.00	200.00	800.00	107.00	107.00	26.75	Gestión / Eficiencia	2016			
Promedio de funcionamiento de las distintas Direcciones de la Subconsejería Jurídica de Regulación Patrimonial		200.00	200.00	200.00	200.00	800.00				Seguimiento	462.00			
		214.00	0.00	0.00	0.00	214.00								
Otorgar audiencias a los servidores públicos de las Dependencias, Organismos de la Administración Pública Estatal y ciudadanía en general	420.00	120.00	100.00	100.00	100.00	420.00	97.50	97.50	27.86	Gestión / Eficiencia	2016			
Promedio de audiencias otorgados		120.00	100.00	100.00	100.00	420.00				Audiencia	318.00			
		117.00	0.00	0.00	0.00	117.00								
<b>Proyecto: 071811F11301S12A004</b>												\$2,049,498.31	\$2,059,615.23	\$389,824.16
<b>Permanencia en la eficacia, legitimidad y legalidad de los servicios que otorga el Gobierno a la ciudadanía</b>														
<b>Componente</b>														
Mejora de la calidad en la atención y servicios proporcionados a la ciudadanía mediante sistemas administrativos y tecnológico de modernizados	11,545.00	5,781.00	2,079.00	2,079.00	1,606.00	11,545.00	100.00	100.00	50.07	Gestión / Eficiencia	2016			
Promedio de seguimiento a los asuntos presentados		5,781.00	2,079.00	2,079.00	1,606.00	11,545.00				Documento	9,225.00			
		5,781.00	0.00	0.00	0.00	5,781.00								
<b>Actividad</b>														



**GOBIERNO CONSTITUCIONAL DEL ESTADO DE CHIAPAS**  
**SECRETARÍA DE HACIENDA**  
**PRESUPUESTO DE EGRESOS 2017**

**AVANCE DE CUMPLIMIENTO DE LA MATRIZ DE INDICADORES PARA RESULTADOS POR PROYECTOS INSTITUCIONALES**


**ENERO - MARZO**

Fecha de corte: 31-marzo-2017

Fecha de impresión: 13-junio-2017

**Organismo Público:** 2111134 Instituto de la Consejería Jurídica y de Asistencia Legal

Nivel / Resumen Narrativo / Nombre del Indicador	Denominador (A)	Programado (B)				Total Numerador	AVANCES			Tipo y Dimensión Unidad de Medida	Año y Valor de Línea Base	Presupuesto		
		Modificado (C)					Meta Trim. (D / C) %	Efic. del Ejerc. (D / C) %	Meta Ind. (D / A) %			Aprobado		
		Alcanzado (D)										Modificado		
		Trimestre										Devengado		
		1	2	3	4									
<b>Total</b>											\$172,571,742.19	\$178,473,720.79	\$36,906,640.97	
Asesorías diversas														
Promedio de asesorías a particulares y asociaciones	165.00	43.00	43.00	43.00	36.00	165.00	100.00	100.00	26.06	Gestión / Eficiencia	2016			
		43.00	43.00	43.00	36.00	165.00				Asesoría		38.00		
		43.00	0.00	0.00	0.00	43.00								
Reuniones Institucionales														
Promedio de reuniones de seguimiento	80.00	20.00	20.00	20.00	20.00	80.00	100.00	100.00	25.00	Gestión / Eficiencia	2016			
		20.00	20.00	20.00	20.00	80.00				Reunión		42.00		
		20.00	0.00	0.00	0.00	20.00								
Revisión y validación de documentos oficiales														
Promedio de revisión y validación	11,300.00	5,718.00	2,016.00	2,016.00	1,550.00	11,300.00	100.00	100.00	50.60	Gestión / Eficiencia	2016			
		5,718.00	2,016.00	2,016.00	1,550.00	11,300.00				Documento Validado		9,145.00		
		5,718.00	0.00	0.00	0.00	5,718.00								
<b>Proyecto: 081811F11301A06A008</b>												\$9,423,429.17	\$9,464,423.48	\$1,869,410.83
<b>Administración de los Bienes Muebles e Inmuebles, Patrimonio del Ejecutivo Estatal</b>														
<b>Componente</b>														
Padron de bienes verificados														
Promedio de verificación física de bienes muebles e inmuebles verificados	22,163.00	538.00	6,778.00	7,307.00	7,540.00	22,163.00	0.56	0.56	0.01	Gestión / Eficiencia	2016			
		538.00	6,778.00	7,307.00	7,540.00	22,163.00				Verificación		55,802.00		
		3.00	0.00	0.00	0.00	3.00								
Registros elaborados de Administración de bienes														
Promedio de registros obtenidos	256.00	38.00	39.00	40.00	139.00	256.00	68.42	68.42	10.16	Gestión / Eficacia	2016			
		38.00	39.00	40.00	139.00	256.00				Documento		319.00		
		26.00	0.00	0.00	0.00	26.00								
<b>Actividad</b>														
Elaborar actas de semovientes														





**AVANCE DE CUMPLIMIENTO DE LA MATRIZ DE INDICADORES PARA RESULTADOS POR PROYECTOS INSTITUCIONALES**


**ENERO - MARZO**

Fecha de corte: 31-marzo-2017

Fecha de impresión: 13-junio-2017

**Organismo Público:** 2111134 Instituto de la Consejería Jurídica y de Asistencia Legal

Nivel / Resumen Narrativo / Nombre del Indicador	Denominador (A)	Programado (B)				Total Numerador	AVANCES			Tipo y Dimensión Unidad de Medida	Año y Valor de Línea Base	Presupuesto	
		Modificado (C)					Meta Trim. (D / C) %	Efic. del Ejerc. (D / C) %	Meta Ind. (D / A) %			Aprobado	
		Alcanzado (D)										Modificado	
		Trimestre										Devengado	
		1	2	3	4								
<b>Total</b>											\$172,571,742.19	\$178,473,720.79	\$36,906,640.97
Promedio de actas elaboradas de semovientes	52.00	13.00 13.00 6.00	13.00 13.00 0.00	13.00 13.00 0.00	13.00 13.00 0.00	52.00 52.00 6.00	46.15 46.15 11.54	46.15 46.15 11.54	Gestión / Eficacia Actas	2016 22.00			
Llevar acabo la asignación de bienes													
Promedio de Documentos que otorgan la posesión de los inmuebles	100.00	25.00 25.00 25.00	25.00 25.00 0.00	25.00 25.00 0.00	25.00 25.00 0.00	100.00 100.00 25.00	100.00 100.00 25.00	100.00 100.00 25.00	Gestión / Eficacia Documento	2016 100.00			
Otorgar asesoría a todo tipo de personas													
Promedio de documentos recibidos por asesoría	100.00	0.00 0.00 0.00	0.00 0.00 0.00	0.00 0.00 0.00	100.00 100.00 0.00	100.00 100.00 0.00	0.00 0.00 0.00	0.00 0.00 0.00	Gestión / Eficacia Documento	2016 100.00			
Realizar la verificación física de vehículos, maquinaria, equipo, fluvial y aeronaves													
Promedio de vehículos maquinaria, equipo fluvial y aeronaves verificados	2,419.00	536.00 536.00 805.00	1,018.00 1,018.00 0.00	815.00 815.00 0.00	50.00 50.00 0.00	2,419.00 2,419.00 805.00	150.19 150.19 33.28	150.19 150.19 33.28	Gestión / Eficacia Verificación	2016 1,723.00			
Realizar protocolo de inmuebles y su inscripción ante el Registro Público de la Propiedad y de Comercio													
Promedio de registros de inmuebles	4.00	0.00 0.00 1.00	1.00 1.00 0.00	2.00 2.00 0.00	1.00 1.00 0.00	4.00 4.00 1.00	0.00 0.00 25.00	0.00 0.00 25.00	Gestión / Eficacia Instrumento	2016 3.00			
Realizar verificación física de los bienes inmuebles													
Promedio de bienes inmuebles verificados	12.00	2.00 2.00 3.00	2.00 2.00 0.00	4.00 4.00 0.00	2.00 2.00 0.00	10.00 10.00 3.00	150.00 150.00 25.00	150.00 150.00 25.00	Gestión / Eficacia Verificación	2016 51.00			
Realizar verificación física de mobiliario y equipo													



AVANCE DE CUMPLIMIENTO DE LA MATRIZ DE INDICADORES PARA RESULTADOS POR PROYECTOS INSTITUCIONALES


ENERO - MARZO

Fecha de corte: 31-marzo-2017

Fecha de impresión: 13-junio-2017

Organismo Público: 2111134 Instituto de la Consejería Jurídica y de Asistencia Legal

Nivel / Resumen Narrativo / Nombre del Indicador	Denominador (A)	Programado (B)				Total Numerador	AVANCES			Tipo y Dimensión Unidad de Medida	Año y Valor de Línea Base	Presupuesto		
		Modificado (C)					Meta Trim. (D / C) %	Efic. del Ejerc. (D / C) %	Meta Ind. (D / A) %			Aprobado		
		Alcanzado (D)										Modificado		
		Trimestre										Devengado		
		1	2	3	4									
<b>Total</b>											\$172,571,742.19	\$178,473,720.79	\$36,906,640.97	
Promedio de mobiliario y equipo verificado	19,695.00	0.00	5,719.00	6,488.00	7,488.00	19,695.00	0.00	0.00	0.00	Gestión / Eficacia	2016			
		0.00	5,719.00	6,488.00	7,488.00	19,695.00				Verificación	25,256.00			
		0.00	0.00	0.00	0.00	0.00								
<b>Proyecto: 081811F11301A06A009</b> Seguros e Impuestos de los Bienes Patrimoniales Propiedad de Gobierno del Estado <b>Componente</b> Bienes muebles e inmuebles asegurados												\$81,295.18	\$3,863,711.59	\$3,584,742.00
Promedio de bienes asegurados	12,085.00	12,085.00	0.00	0.00	0.00	12,085.00	0.07	0.07	0.07	Gestión / Eficacia	2016			
		12,085.00	0.00	0.00	0.00	12,085.00				Artículo	12,076.00			
		9.00	0.00	0.00	0.00	9.00								
Obligaciones fiscales pagadas														
Promedio de obligaciones fiscales pagadas	54.00	14.00	5.00	5.00	30.00	54.00	35.71	35.71	9.26	Gestión / Eficacia	2016			
		14.00	5.00	5.00	30.00	54.00				Pago	54.00			
		5.00	0.00	0.00	0.00	5.00								
<b>Actividad</b> Elaborar listado de bienes informáticos e inmuebles asegurados														
Promedio de registros de bienes informáticos e inmuebles a asegurar	12,076.00	12,076.00	0.00	0.00	0.00	12,076.00	0.00	0.00	0.00	Gestión / Eficacia	2016			
		12,076.00	0.00	0.00	0.00	12,076.00				Documento	12,076.00			
		0.00	0.00	0.00	0.00	0.00								
Solicitar el pago de derechos e impuestos de inmuebles														
Promedio de pagos de derechos e impuestos inmuebles	20.00	5.00	5.00	5.00	5.00	20.00	100.00	100.00	25.00	Gestión / Eficacia	2016			
		5.00	5.00	5.00	5.00	20.00				Pago	20.00			
		5.00	0.00	0.00	0.00	5.00								
Solicitar el pago de seguros de aeronaves de la Coordinación de Transportes Aéreos														



**GOBIERNO CONSTITUCIONAL DEL ESTADO DE CHIAPAS**  
**SECRETARÍA DE HACIENDA**  
**PRESUPUESTO DE EGRESOS 2017**

**AVANCE DE CUMPLIMIENTO DE LA MATRIZ DE INDICADORES PARA RESULTADOS POR PROYECTOS INSTITUCIONALES**


**ENERO - MARZO**

Fecha de corte: 31-marzo-2017

Fecha de impresión: 13-junio-2017

**Organismo Público:** 2111134 Instituto de la Consejería Jurídica y de Asistencia Legal

Nivel / Resumen Narrativo / Nombre del Indicador	Denominador (A)	Programado (B)				Total Numerador	AVANCES			Tipo y Dimensión Unidad de Medida	Año y Valor de Línea Base	Presupuesto	
		Modificado (C)					Meta Trim. (D / C) %	Efic. del Ejerc. (D / C) %	Meta Ind. (D / A) %			Aprobado	
		Alcanzado (D)										Modificado	
		Trimestre										Devengado	
		1	2	3	4								
<b>Total</b>											\$172,571,742.19	\$178,473,720.79	\$36,906,640.97
Promedio de registros de aeronaves a asegurar	9.00	0.00	0.00	9.00	0.00	9.00	0.00	0.00	100.00	Gestión / Eficacia	2016		
		0.00	0.00	9.00	0.00	9.00				Documento	9.00		
		9.00	0.00	0.00	0.00	9.00							
Solicitar el pago de tenencia de vehículos en comodato de administraciones pasadas													
Promedio de pagos de impuestos de vehículos en comodato	25.00	0.00	0.00	0.00	25.00	25.00	0.00	0.00	0.00	Gestión / Eficacia	2016		
		0.00	0.00	0.00	25.00	25.00				Pago	1.00		
		0.00	0.00	0.00	0.00	0.00							
Solicitar pago de tenencia de aeronaves													
Promedio de pagos de impuestos de aeronaves	9.00	9.00	0.00	0.00	0.00	9.00	0.00	0.00	0.00	Gestión / Eficacia	2016		
		9.00	0.00	0.00	0.00	9.00				Pago	1.00		
		0.00	0.00	0.00	0.00	0.00							
<b>Proyecto: 091811F11301003A011</b>													\$18,964,057.97
<b>Modernización y Actualización Integral de Catastro</b>													\$18,847,929.97
<b>Componente</b>													\$3,588,953.46
Registros catastrales actualizados													
Promedio de Actualización del Padrón Catastral	24,600.00	6,720.00	6,480.00	6,270.00	5,130.00	24,600.00	100.00	100.00	27.32	Estratégico / Calidad	2016		
		6,720.00	6,480.00	6,270.00	5,130.00	24,600.00				Predio	30,134.00		
		6,720.00	0.00	0.00	0.00	6,720.00							
<b>Actividad</b>													
Colaborar e intercambiar de manera técnico administrativa para alimentación y retroalimentación entre dependencias territoriales													
Promedio de Incorporación de Predios al Padrón Catastral	18,360.00	4,840.00	4,975.00	4,755.00	3,790.00	18,360.00	100.00	100.00	26.36	Gestión / Calidad	2016		
		4,840.00	4,975.00	4,755.00	3,790.00	18,360.00				Predio	18,567.00		
		4,840.00	0.00	0.00	0.00	4,840.00							
Realizar procesos sistematizados de determinación de valores													



AVANCE DE CUMPLIMIENTO DE LA MATRIZ DE INDICADORES PARA RESULTADOS POR PROYECTOS INSTITUCIONALES


ENERO - MARZO

Fecha de corte: 31-marzo-2017

Fecha de impresión: 13-junio-2017

Organismo Público: 2111134 Instituto de la Consejería Jurídica y de Asistencia Legal

Nivel / Resumen Narrativo / Nombre del Indicador	Denominador (A)	Programado (B)				Total Numerador	AVANCES			Tipo y Dimensión Unidad de Medida	Año y Valor de Línea Base	Presupuesto					
		Modificado (C)					Meta Trím. (D / C) %	Efic. del Ejerc. (D / C) %	Meta Ind. (D / A) %			Aprobado	Modificado	Devengado			
		Alcanzado (D)										1			2	3	4
		Trimestre															
<b>Total</b>											\$172,571,742.19	\$178,473,720.79	\$36,906,640.97				
Indice de análisis, determinación y actualización de Valores Unitarios en Tablas de Valores de Localidades y Municipio	122.00	0.00	0.00	0.00	122.00	122.00	0.00	0.00	0.00	Gestión / Calidad	2016						
		0.00	0.00	0.00	122.00	122.00				Estudio	72.00						
		0.00	0.00	0.00	0.00	0.00											
<b>Proyecto: 101811F11301003A010</b> <b>Certificación e Inspección de los Bienes Inmuebles y Actos del Comercio</b>												\$20,035,105.48	\$19,931,478.72	\$3,776,036.49			
<b>Componente</b> Servicios realizados de los actos registrales de bienes inmuebles, certificaciones y de comercio																	
Promedio de actos registrales realizados	135,460.00	33,865.00	33,865.00	33,865.00	33,865.00	135,460.00	105.57	105.57	26.39	Gestión / Eficacia	2016						
		33,865.00	33,865.00	33,865.00	33,865.00	135,460.00				Servicio	144,010.00						
		35,751.00	0.00	0.00	0.00	35,751.00											
<b>Actividad</b> Realizar certificaciones de libertad o gravamen acreditan si la propiedad y las sociedades inscritas en la Dirección están libres de embargos, tienen anotaciones marginales u avisos preventivos																	
Porcentaje de certificaciones	68,040.00	17,010.00	17,010.00	17,010.00	17,010.00	68,040.00	102.75	102.75	25.69	Gestión / Eficacia	2016						
		17,010.00	17,010.00	17,010.00	17,010.00	68,040.00				Certificación	69,836.00						
		17,477.00	0.00	0.00	0.00	17,477.00											
Realizar inscripciones mercantiles sociedades anónimas de capital variable, sociedades cooperativas y sociedades civiles																	
Porcentaje de inscripciones mercantiles	3,576.00	894.00	894.00	894.00	894.00	3,576.00	129.08	129.08	32.27	Gestión / Eficacia	2016						
		894.00	894.00	894.00	894.00	3,576.00				Inscripción	4,561.00						
		1,154.00	0.00	0.00	0.00	1,154.00											
Realizar registro de bienes inmuebles ante el Registro Público de la Propiedad y de Comercio para dar legalidad jurídica																	

X. 

**AVANCE DE CUMPLIMIENTO DE LA MATRIZ DE INDICADORES PARA RESULTADOS POR PROYECTOS INSTITUCIONALES**


**ENERO - MARZO**

Fecha de corte: 31-marzo-2017

Fecha de impresión: 13-junio-2017

**Organismo Público:** 2111134 Instituto de la Consejería Jurídica y de Asistencia Legal

Nivel / Resumen Narrativo / Nombre del Indicador	Denominador (A)	Programado (B)				Total Numerador	AVANCES			Tipo y Dimensión Unidad de Medida	Año y Valor de Línea Base	Presupuesto		
		Modificado (C)					Meta Trim. (D / C) %	Efic. del Ejerc. (D / C) %	Meta Ind. (D / A) %			Aprobado		
		Alcanzado (D)										Modificado		
		Trimestre										Devengado		
		1	2	3	4									
<b>Total</b>											\$172,571,742.19	\$178,473,720.79	\$36,906,640.97	
Porcentaje de registro de bienes inmuebles	63,844.00	15,961.00	15,961.00	15,961.00	15,961.00	63,844.00	107.26	107.26	26.82	Gestión / Eficacia	2016			
		15,961.00	15,961.00	15,961.00	15,961.00	63,844.00				Registro	69,613.00			
		17,120.00	0.00	0.00	0.00	17,120.00								
<b>Proyecto: 111811F11301001A012</b> <b>Servicios del Registro Civil</b>												\$74,974,638.32	\$75,150,991.78	\$14,679,201.19
<b>Componente</b> Satisfacer las necesidades mediante registros, certificadas y otros servicios administrativos en el ámbito del estado civil de las personas														
Porcentaje de servicios otorgados	1,423,518.00	355,881.00	399,442.00	384,921.00	283,274.00	1,423,518.00	105.53	105.53	26.38	Gestión / Eficacia	2016			
		355,881.00	399,442.00	384,921.00	283,274.00	1,423,518.00				Servicio	1,329,432.00			
		375,555.00	0.00	0.00	0.00	375,555.00								
<b>Actividad</b> Aclarar actas del estado civil de las personas con errores ortográficos, mecanográficos y de otro índole														
Porcentaje de las aclaraciones realizadas	10,000.00	2,500.00	2,800.00	2,700.00	2,000.00	10,000.00	137.12	137.12	34.28	Gestión / Eficacia	2016			
		2,500.00	2,800.00	2,700.00	2,000.00	10,000.00				Resolución	11,724.00			
		3,428.00	0.00	0.00	0.00	3,428.00								
Certificar actas del estado civil de las personas														
Porcentaje de certificaciones realizadas	1,143,518.00	285,880.00	320,185.00	308,750.00	228,703.00	1,143,518.00	109.09	109.09	27.27	Gestión / Eficacia	2016			
		285,880.00	320,185.00	308,750.00	228,703.00	1,143,518.00				Documento	1,055,193.00			
		311,865.00	0.00	0.00	0.00	311,865.00								
Elaborar registros de los actos del estado civil de las personas														
Porcentaje de registros realizados	205,000.00	51,251.00	58,257.00	55,921.00	39,571.00	205,000.00	99.48	99.48	24.87	Gestión / Eficacia	2016			
		51,251.00	58,257.00	55,921.00	39,571.00	205,000.00				Registro	204,159.00			
		50,983.00	0.00	0.00	0.00	50,983.00								



AVANCE DE CUMPLIMIENTO DE LA MATRIZ DE INDICADORES PARA RESULTADOS POR PROYECTOS INSTITUCIONALES

ENERO - MARZO

Fecha de corte: 31-marzo-2017

Fecha de impresión: 13-junio-2017

Organismo Público: 2111134 Instituto de la Consejería Jurídica y de Asistencia Legal

Nivel / Resumen Narrativo / Nombre del Indicador	Denominador (A)	Programado (B)				Total Numerador	AVANCES			Tipo y Dimensión Unidad de Medida	Año y Valor de Línea Base	Presupuesto		
		Modificado (C)					Meta Trím. (D / C) %	Efic. del Ejerc. (D / C) %	Meta Ind. (D / A) %			Aprobado		
		Alcanzado (D)										Modificado		
		Trimestre										Devengado		
		1	2	3	4									
<b>Total</b>											\$172,571,742.19	\$178,473,720.79	\$36,906,640.97	
Integrar la Clave Única de Registro Nacional de Población (CURP) Porcentaje de Curp emitidas	65,000.00	16,250.00 16,250.00 9,279.00	18,200.00 18,200.00 0.00	17,550.00 17,550.00 0.00	13,000.00 13,000.00 0.00	65,000.00 65,000.00 9,279.00	57.10	57.10	14.28	Gestión / Eficacia CURP	2016 58,356.00			
<b>Proyecto: 111811F11301001A013</b> <b>Módulos Itinerantes de Registro Civil</b>												\$58,549.24	\$58,549.24	\$1,074.13
<b>Componente</b> Satisfacer las necesidades mediante de registros y certificadas de nacimiento a las personas a través del programa de brigadas Porcentaje de servicios otorgados	5,000.00	1,000.00 1,000.00 5.00	1,400.00 1,400.00 0.00	1,350.00 1,350.00 0.00	1,250.00 1,250.00 0.00	5,000.00 5,000.00 5.00	0.50	0.50	0.10	Gestión / Eficacia Documento	2016 8,093.00			
<b>Actividad</b> Dar certeza jurídica e identidad a las personas a través de módulos itinerantes Porcentaje de Registros realizados	5,000.00	1,000.00 1,000.00 5.00	1,400.00 1,400.00 0.00	1,350.00 1,350.00 0.00	1,250.00 1,250.00 0.00	5,000.00 5,000.00 5.00	0.50	0.50	0.10	Gestión / Eficacia Registro	2016 8,093.00			
Otorgar actas certificadas con base en los registros de nacimiento Porcentaje de actas certificadas de nacimiento	5,000.00	1,000.00 1,000.00 5.00	1,400.00 1,400.00 0.00	1,350.00 1,350.00 0.00	1,250.00 1,250.00 0.00	5,000.00 5,000.00 5.00	0.50	0.50	0.10	Gestión / Eficacia Documento	2016 8,093.00			
<b>Proyecto: 121811F11301A19A014</b> <b>Asesorías y Seguimiento Jurídico a todo aquel Ciudadano que lo solicite</b>												\$9,101,258.75	\$9,146,842.52	\$1,544,482.64

*[Handwritten signatures and initials]*

AVANCE DE CUMPLIMIENTO DE LA MATRIZ DE INDICADORES PARA RESULTADOS POR PROYECTOS INSTITUCIONALES


ENERO - MARZO

Fecha de corte: 31-marzo-2017

Fecha de impresión: 13-junio-2017

Organismo Público: 2111134 Instituto de la Consejería Jurídica y de Asistencia Legal

Nivel / Resumen Narrativo / Nombre del Indicador	Denominador (A)	Programado (B)				Total Numerador	AVANCES			Tipo y Dimensión Unidad de Medida	Año y Valor de Línea Base	Presupuesto		
		Modificado (C)					Meta Trim. (D / C) %	Efic. del Ejerc. (D / C) %	Meta Ind. (D / A) %			Aprobado	Devengado	
		Alcanzado (D)										Modificado		
		Trimestre												
1	2	3	4											
<b>Total</b>											\$172,571,742.19	\$178,473,720.79	\$36,906,640.97	
<b>Componente</b> Asesorías jurídicas gratuitas otorgadas por los abogados con el propósito de orientar y resolver los problemas jurídicos para que a la ciudadanía no se violenten sus derechos. Los abogados asisten a las diferentes instancias correspondientes de acuerdo	12,168.00	3,042.00	3,202.00	3,015.00	2,909.00	12,168.00	100.00	100.00	25.00	Gestión / Eficiencia	2016			
Promedio de orientación para los derechos jurídicos de la ciudadanía ante la ley		3,042.00	3,202.00	3,015.00	2,909.00	12,168.00								
		3,042.00	0.00	0.00	0.00	3,042.00				Asesoría		14,288.00		
<b>Actividad</b> Dar de baja los asuntos concluidos, porque se termina la sentencia o bien el usuario deja de asistir a la Dirección del Abogado del Pueblo para dar trámite en el asunto jurídico. Por lo tanto se elabora un acta de acuerdo en donde firma el coordinador	432.00	97.00	98.00	98.00	96.00	389.00	100.00	100.00	25.00	Gestión / Eficiencia	2016			
Promedio de asuntos concluidos con la elaboración de acta de acuerdo para la baja de dicho expediente		108.00	120.00	104.00	100.00	432.00								
		108.00	0.00	0.00	0.00	108.00				Expediente		401.00		
Dar seguimiento a los asuntos que están en trámite en materia familiar, civil, penal y administrativa, ante diversos juzgados o instancias correspondientes	2,324.00	581.00	600.00	583.00	560.00	2,324.00	100.00	100.00	25.00	Gestión / Eficiencia	2016			
Promedio de seguimiento en los asuntos en trámites en diversas instancias correspondientes		581.00	600.00	583.00	560.00	2,324.00								
		581.00	0.00	0.00	0.00	581.00				Expediente		3,958.00		
Otorgar asesorías jurídicas en materia familiar, civil, penal y administrativa	6,836.00	1,709.00	1,797.00	1,680.00	1,650.00	6,836.00	100.00	100.00	25.00	Gestión / Eficiencia	2016			
Promedio de asesorías para orientación y certeza jurídica de cada uno de los ciudadanos		1,709.00	1,797.00	1,680.00	1,650.00	6,836.00								
		1,709.00	0.00	0.00	0.00	1,709.00				Asesoría		7,356.00		




**GOBIERNO CONSTITUCIONAL DEL ESTADO DE CHIAPAS**  
**SECRETARÍA DE HACIENDA**  
**PRESUPUESTO DE EGRESOS 2017**

**AVANCE DE CUMPLIMIENTO DE LA MATRIZ DE INDICADORES PARA RESULTADOS POR PROYECTOS INSTITUCIONALES**  
**ENERO - MARZO**

Fecha de corte: 31-marzo-2017  
 Fecha de impresión: 13-junio-2017

**Organismo Público:** 2111134 Instituto de la Consejería Jurídica y de Asistencia Legal

Nivel / Resumen Narrativo / Nombre del Indicador	Denominador (A)	Programado (B)				Total Numerador	AVANCES			Tipo y Dimensión Unidad de Medida	Año y Valor de Línea Base	Presupuesto					
		Modificado (C)					Meta Trim. (D / C) %	Efic. del Ejerc. (D / C) %	Meta Ind. (D / A) %			Aprobado	Modificado	Devengado			
		Alcanzado (D)										1			2	3	4
		Trimestre															
<b>Total</b>												\$172,571,742.19	\$178,473,720.79	\$36,906,640.97			
Realizar diversas diligencias en los diferentes juzgados, dependiendo de cada juicio o trámite, como lo es juzgado familiar, civil, penal y administrativo																	
Promedio de diversas diligencias en diferentes juzgados de cada uno de los juicios y tramites	2,084.00	521.00	540.00	523.00	500.00	2,084.00	100.00	100.00	25.00	Gestión / Eficiencia	2016						
		521.00	540.00	523.00	500.00	2,084.00				Registro		2,199.00					
		521.00	0.00	0.00	0.00	521.00											
Supervisar los asuntos iniciados en materia familiar, civil, penal y administrativa, durante las asesorías jurídicas																	
Promedio de asesorías de asuntos iniciados para la supervisión de cada uno de los asuntos	492.00	123.00	145.00	125.00	99.00	492.00	100.00	100.00	25.00	Gestión / Eficiencia	2016						
		123.00	145.00	125.00	99.00	492.00				Expediente		374.00					
		123.00	0.00	0.00	0.00	123.00											
<b>Proyecto: 131811F11301P10A015</b>													\$7,169,217.25	\$7,029,865.54	\$1,210,540.38		
<b>Servicios Archivísticos de Administración Pública y Supervisión de la Función Notarial</b>																	
<b>Componente</b>																	
Organizar acervos documentales y llevar un mejor control notarial																	
Promedio de certificación de documentos existentes en el Archivo General del Estado	213.00	59.00	55.00	56.00	43.00	213.00	105.08	105.08	29.11	Gestión / Calidad	2016						
		59.00	55.00	56.00	43.00	213.00				Documento		183.00					
		62.00	0.00	0.00	0.00	62.00											
<b>Actividad</b>																	
Búsqueda de documentos comprobatorios de antigüedad que obren en el Archivo General del Estado																	
Promedio de búsquedas de documentos comprobatorios de antigüedad	235.00	65.00	46.00	77.00	47.00	235.00	186.15	186.15	51.49	Gestión / Eficacia	2016						
		65.00	46.00	77.00	47.00	235.00				Documento		226.00					
		121.00	0.00	0.00	0.00	121.00											
Registro de disposiciones testamentarias otorgadas ante Notarios Públicos																	





**GOBIERNO CONSTITUCIONAL DEL ESTADO DE CHIAPAS  
SECRETARÍA DE HACIENDA  
PRESUPUESTO DE EGRESOS 2017**

**AVANCE DE CUMPLIMIENTO DE LA MATRIZ DE INDICADORES PARA RESULTADOS POR PROYECTOS INSTITUCIONALES**

**ENERO - MARZO**

Fecha de corte: 31-marzo-2017

Fecha de impresión: 13-junio-2017

**Organismo Público:** 2111134 Instituto de la Consejería Jurídica y de Asistencia Legal

Nivel / Resumen Narrativo / Nombre del Indicador	Denominador (A)	Programado (B)				Total Numerador	AVANCES			Tipo y Dimensión Unidad de Medida	Año y Valor de Línea Base	Presupuesto		
		Modificado (C)					Meta Trim. (D / C) %	Efic. del Ejerc. (D / C) %	Meta Ind. (D / A) %			Aprobado		
		Alcanzado (D)										Modificado		
		Trimestre										Devengado		
		1	2	3	4									
<b>Total</b>											\$172,571,742.19	\$178,473,720.79	\$36,906,640.97	
Promedio de informes sobre disposiciones testamentarias a Organos Jurisdiccionales	7,781.00	1,480.00	1,296.00	2,015.00	2,990.00	7,781.00	108.78	108.78	20.69	Gestión / Eficacia	2016			
		1,480.00	1,296.00	2,015.00	2,990.00	7,781.00				Informe	7,752.00			
		1,610.00	0.00	0.00	0.00	1,610.00								
Visitas de inspección ordinarias y/o especiales a Notarías Publicas del Estado														
Promedio de mejor regulación en el ejercicio de la función notarial	25.00	2.00	8.00	10.00	5.00	25.00	100.00	100.00	8.00	Gestión / Eficacia	2016			
		2.00	8.00	10.00	5.00	25.00				Inspección	20.00			
		2.00	0.00	0.00	0.00	2.00								

Lic. Iliana Benítez Iliana Hernández  
Coordinador General del Grupo Estratégico

C.P. Norma Janneth Castellanos Ruiz  
Jefe de la Unidad de Planeación o Equivalente